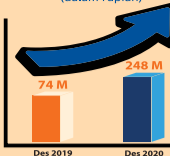
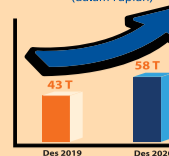


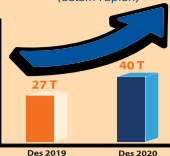
**LABA BERSIH**  
(dalam rupiah)



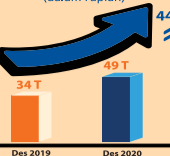
**ASET**  
(dalam rupiah)



**PEMBIAYAAN**  
(dalam rupiah)



**DPK**  
(dalam rupiah)



# LAPORAN KEUANGAN PT BANK BRISYARIAH Tbk

## LAPORAN POSISI KEUANGAN PUBLIKASI TRIWULANAN

Tanggal Laporan 31 Desember 2020 dan 31 Desember 2019  
(Dalam Jutaan Rupiah)

No.	Pos - Pos	Individual	
		31 Des 2020	31 Des 2019
<b>ASET</b>			
1. Kas		1.126.358	262.485
2. Penempatan pada Bank Indonesia		1.584.299	4.600.895
3. Penempatan pada bank lain		1.844.890	302.738
4. Tagihan spot dan forward		-	-
5. Surat berharga yang dimiliki		10.309.500	10.268.270
6. Tagihan atas surat berharga yang dibeli dengan janji dijual kembali (reverse repo)		-	-
7. Tagihan akseptasi		43.693	1.381
8. Piutang		23.970.492	13.988.669
a. Piutang murabahah		23.621.470	13.559.717
b. Piutang istisna'		637	2.709
c. Piutang muljassah		-	-
d. Piutang garah		-	-
e. Piutang sewa		313.169	406.654
9. Pembayaran bagi hasil		14.980.396	11.797.117
a. Mudharabah		315.016	414.096
b. Musyarakah		14.665.380	11.383.021
c. Lainnya		-	-
10. Pembiayaan sewa		1.094.012	1.597.231
11. Penyerahan modal		-	-
12. Aset keuangan lainnya		-	-
13. Cadangan kerugian penurunan nilai aset keuangan -/ Salam		1.462.783	745.892
14. Aset istisna' dalam penyelesaian		-	-
15. Termin istisna' -/		-	165
16. Persediaan		2.592	-
17. Aset tidak berwujud		3.685	6.257
18. Aset tetap dan inventaris		431.133	217.793
19. Pengproduk		2.914	4.743
a. Properti terbelkngkai		-	-
b. Agunan yang diambil alih		2.914	1.581
c. Rencana tungg		-	-
d. Aset antar kantor		-	-
e. Aset lainnya		1.054.405	821.636
20. TOTAL ASET		<b>57.715.586</b>	<b>43.123.488</b>

## LAPORAN LABA RUGI DAN PENGHASILAN KOMPENSENS LAIN PUBLIKASI TRIWULANAN

Periode Laporan 1 Januari s.d 31 Desember 2020 dan 31 Desember 2019  
(Dalam Jutaan Rupiah)

No.	Pos - Pos	Individual	
		31 Des 2020	31 Des 2019
<b>PENDAPATAN DAN BEBAN OPERASIONAL</b>			
<b>A. Pendapatan dan Beban Operasional dari Penyaluran Dana</b>			
1. Pendapatan dari Penyaluran Dana		4.347.121	3.374.863
a. Pendapatan dari piutang		2.455.843	1.680.832
i. Murabahah		2.414.928	1.827.405
ii. Istisna'		345	488
iii. Muljassah		-	-
iv. Ujrah		40.570	47.904
v. Lainnya		5.035	-
b. Pendapatan dari bagi hasil		1.373.273	956.682
i. Mudharabah		40.115	50.960
ii. Musyarakah		1.333.158	905.722
iii. Lainnya		-	-
c. Pendapatan Sewa		151.224	210.638
d. Pendapatan lain		366.781	526.711
2. Bagi hasil untuk pemilik dana investasi -/ a. Non profit sharing		1.227.612	1.215.255
b. Profit sharing		1.227.612	1.215.255
3. Pendapatan setelah distribusi bagi hasil		3.119.509	2.159.608
<b>B. Pendapatan dan Beban Operasional Selain dari Penyaluran Dana</b>			
1. Keuntungan / kerugian dari peningkatan / penurunan nilai wajar aset keuangan		143	-
2. Keuntungan / kerugian dari penurunan / peningkatan nilai wajar liabilitas keuangan		-	-
3. Keuntungan / kerugian penjabaran aset keuangan		66,825	15,698
4. Keuntungan / kerugian transaksi spot dan forward (realised)		-	-
5. Keuntungan / kerugian dari penyetoran dengan equity method		-	-
6. Keuntungan / kerugian transaksi valuta asing		(1,458)	909
7. Pendapatan bank selaku mudharabah dalam mudharabah muayyadah		-	-
8. Dividen		-	-
9. Komisi / provisi / fee dan administrasi		228,167	157,295
10. Pendapatan lainnya		187,698	155,565
11. Beban bonus waadah -/		1.301,974	682,428
12. Kerugian penurunan nilai aset keuangan (impairment) -/		38,522	3,860
13. Kerugian terkait risiko operasional -/		249,396	249,396
14. Beban tenaga kerja -/		774,209	689,957
15. Beban promosi -/		24,041	22,677
16. Beban lainnya		752,800	584,232
17. Pendapatan / Beban Operasional Lainnya Bersih		(2,887,709)	(110,321)
18. Laba / Rugi Komprehensif Lain		431,800	219,287
<b>PENDAPATAN DAN BEBAN NON OPERASIONAL</b>			
1. Keuntungan / kerugian penjualan aset tetap dan inventaris		411	750
2. Pendapatan / beban non operasional lainnya		(26,980)	(3,172)
<b>LABA / RUGI NON OPERASIONAL</b>		<b>(26,569)</b>	<b>(2,422)</b>
<b>LABA / RUGI BERSIH SEBELUM PAJAK</b>		<b>405,231</b>	<b>116,865</b>
<b>LABA / RUGI BERSIH TAHUN BERJALAN</b>		<b>248,054</b>	<b>74,016</b>
<b>PENGHASILAN KOMPENSENS LAIN TAHUN BERJALAN SETELAH PAJAK</b>		<b>7,188</b>	<b>(6,146)</b>
<b>LABA / RUGI KOMPREHENSIF LAIN TAHUN BERJALAN</b>		<b>255,242</b>	<b>67,870</b>
<b>PENDAPATAN DAN BEBAN NON OPERASIONAL</b>			
1. Pos-pos yang tidak akan diklasifikasikan ke laba rugi		7,188	(6,146)
a. Keuntungan yang berasal dari revaluasi aset tetap		-	-
b. Keuntungan / kerugian yang berasal dari pengukuran kembali atas program pensiun manfaat pasti		9,324	(8,195)
c. Lainnya		(2,136)	2,049
2. Pos-pos yang akan diklasifikasikan ke laba rugi		-	-
a. Keuntungan / kerugian yang berasal dari penyesuaian akibat penjabaran laporan keuangan dalam mata uang asing		-	-
b. Keuntungan / kerugian yang berasal dari peningkatan nilai wajar (MTM) aset keuangan instrumen ekuitas yang diukur pada nilai wajar melalui penghasilan komprehensif lainnya		-	-
c. Lainnya		-	-
<b>PENGHASILAN KOMPENSENS LAIN TAHUN BERJALAN SETELAH PAJAK</b>		<b>7,188</b>	<b>(6,146)</b>
<b>LABA / RUGI KOMPREHENSIF TAHUN BERJALAN</b>		<b>255,242</b>	<b>67,870</b>
1. Laba / rugi Bersih Tahun Berjalan yang Dapat Diatribusikan kepada : a. Pemilik		248,054	74,016
b. Kepentingan Non Pengendali		7,188	(6,146)
2. Laba / Rugi Komprehensif Tahun Berjalan yang Dapat Diatribusikan kepada : a. Pemilik		255,242	67,870
b. Kepentingan Non Pengendali		7,188	(6,146)
3. Laba / Rugi Komprehensif Tahun Berjalan yang Dapat Diatribusikan kepada : a. Pemilik		255,242	67,870
b. Kepentingan Non Pengendali		7,188	(6,146)
4. Laba / Rugi Komprehensif Tahun Berjalan yang Dapat Diatribusikan kepada : a. Pemilik		255,242	67,870
b. Kepentingan Non Pengendali		7,188	(6,146)
<b>DIVIDEN</b>		<b>10,660</b>	<b>10,660</b>
<b>TOTAL KEUANGAN</b>		<b>57,715,586</b>	<b>43,123,488</b>

## LAPORAN KOMITMEN DAN KONTINJENSI PUBLIKASI TRIWULANAN

Tanggal Laporan 31 Desember 2020 dan 31 Desember 2019  
(Dalam Jutaan Rupiah)

No.	Pos - Pos	Individual	
		31 Des 2020	31 Des 2019
<b>I. TAGIHAN KOMITMEN</b>			
1. Fasilitas pembiayaan yang belum ditarik		-	-
2. Posisi valas yang akan diterima dari transaksi spot dan forward		-	-
<b>II. KEWAJIBAN KOMITMEN</b>		<b>632,905</b>	<b>150,259</b>
1. Fasilitas pembiayaan yang belum ditarik		618,452	145,544
a. Committed		618,452	145,544
b. Uncommitted		-	-
2. Irrevocable LC yang masih berlaku		14,453	4,715
3. Posisi valas yang akan diserahkan untuk transaksi forward		-	-
4. Lainnya		-	-
<b>III. TAGIHAN KONTINJENSI</b>		<b>141,326</b>	<b>123,066</b>
1. Garansi yang diterima		141,326	123,066
2. Penempatan dalam penyelesaian		70,798	87,523
a. Murabahah		18	104
b. Istisna'		20,785	12,815
c. Sewa		49,130	22,229
d. Bagi hasil		595	595
e. Lainnya		-	-
3. Lainnya		-	-
<b>IV. KEWAJIBAN KONTINJENSI</b>		<b>488,285</b>	<b>280,327</b>
1. Garansi yang diberikan		368,875	197,247
2. Lainnya		119,410	83,080

## LAPORAN RASIO KEUANGAN

Tanggal Laporan 31 Desember 2020 dan 31 Desember 2019  
(Dalam %)

No.	Rasio	31 Des 2020	31 Des 2019
<b>Rasio Kinerja</b>			
1. Kewajiban Penyediaan Modal Minimum (KPMM)		19,04	25,26
2. Aset produktif bermasalah dan aset non produktif bermasalah terhadap total aset produktif dan aset non produktif		3,79	5,49
3. Aset produktif bermasalah terhadap total aset produktif		2,33	3,46
4. Cadangan Kerugian Penurunan Nilai (CKPN) aset keuangan terhadap aset produktif		2,64	1,81
5. Non Performing Financing (NPF) gross		3,24	3,22
6. Non Performing Financing (NPF) net		1,77	3,38
7. Return on Assets (ROA)		0,81	0,31
8. Return on Equity (ROE)		5,03	1,57
9. Net Imbalan (NI)		5,89	5,72
10. Net Operating Margin (NOM)		(0,09)	(0,59)
11. Beban Operasional terhadap Pendapatan Operasional (BOPO)		91,01	96,80
12. Cost to Income Ratio (CIR)		49,63	57,23
13. Pembayaran bagi hasil terhadap total pembiayaan		37,29	43,00
14. Financing to Deposit Ratio (FDR)		80,99	80,12
<b>Keputusan (Compliance)</b>			
1. a. Persentase Pelanggaran BMPD		-	-
b. Pihak Tidak Terkait		-	-
c. Persentase Pelanggaran BMPD		-	-
d. Pihak Terkait		-	-
e. Pihak Tidak Terkait		-	-
2. GWM		-	-
a. GWM Rapih		-	1,50
b. Ratio-rata		2,13	3,04
c. Return Value Ating (Harian)		1,05	0,31
3. Posisi Devisa Neto (PDN) secara keseluruhan		0,59	0,48

## LAPORAN SUMBER DAN PENGGUNAAN DANA KEBAJIKAN

Tanggal Laporan 31 Desember 2020 dan 31 Desember 2019  
(Dalam Jutaan Rupiah)

No.	Uraian	31 Des 2020		31 Des 2019	
		Saldo Awal	Saldo Akhir	Saldo Awal	Saldo Akhir
<b>1. Saldo awal dana kebajikan</b>		<b>1,931</b>	<b>1,931</b>	<b>1,898</b>	<b>1,898</b>
<b>2. Penerimaan dana kebajikan</b>					
a. Donasi		-	-	-	-
b. Pengembalian dana kebajikan produktif		-	-	-	-
c. Donasi		-	-	346	228
d. Penerimaan non halal		-	-	1,398	1,398
e. Lainnya		-	-	4,355	1,003
<b>Total Penerimaan</b>				<b>4,456</b>	<b>2,619</b>
<b>3. Penggunaan dana kebajikan</b>					
a. Dana kebajikan produktif		-	-	3,871	2,586
b. Sumbangan		-	-	-	-
c. Penggunaan lainnya untuk kepentingan umum		-	-	3,871	2,586
<b>Total Pengeluaran</b>				<b>3,871</b>	<b>2,586</b>
<b>4. Kekalkan / penurunan dana kebajikan</b>				<b>585</b>	<b>33</b>
<b>5. Saldo akhir dana kebajikan</b>		<b>2,516</b>	<b>1,931</b>	<b>2,516</b>	<b>1,931</b>

## LAPORAN DISTRIBUSI BAGI HASIL

Tanggal Laporan 31 Desember 2020  
(Dalam Jutaan Rupiah)

No.	Uraian	Net Revenue Sharing					Porsi Pemilik Dana				
		Saldo Rata-rata	Pendapatan yang akan dibagikan		Malah (%)	Jumlah Bag Hasil	Indikator Rasio Return (%)	Porsi Pemilik Dana			
			A	B				C	D	E	
1. Labilias Kepada Bank Lain		2,786,895	21,274	-	11,275	-	-	-	-	-	-
a. Bank		2,786,895	21,274	-	11,275	-	-	-	-	-	-
b. Non Bank		5,933,146	45,611	53,00	13,981	6,536	4,89	-	-	-	-
2. Piutang Murabahah		25,454,963	196,372	14,33	111,485	-	-	-	-	-	-
a. Bank		13,956	106	-	54	-	-	-	-	-	-
b. Non Bank		6,303	49	63,57	31	5,90	-	-	-	-	-
-12 Bulan		-	-	-	-	-	-	-	-	-	-
-6 Bulan		-	-	-	-	-	-	-	-	-	-
-3 Bulan		-	-	-	-	-	-	-	-	-	-
c. Lainnya		25,441,007	196,266	56,17	111,431	-	-	-	-	-	-
-12 Bulan		17,271,485	132,203	56,17	74,589	5,87	-	-	-	-	-
-6 Bulan		6,393,773	49,161	63,63	31,281	5,18	-	-	-	-	-
-3 Bulan		1,575,749	11,898	39,65	4,613	3,66	-	-	-	-	-
d. Pembayaran yang Diterima		254,311	1,956	46,77	915	4,32	-	-	-	-	-
<b>TOTAL</b>		<b>34,155,004</b>	<b>262,617</b>		<b>129,296</b>						

No.	Uraian	Saldo Rata-rata					Pendapatan yang Diterima				
		A		B		Malah (%)	Pendapatan yang Diterima				
		A	B	C	D		E				
1. Penempatan pada Bank Lain		1,828,374	-	-	228,668	-	-	-	-	-	
a. Bank		23,843,734	-	-	6,536	-	-	-	-	-	
b. Non Bank		23,843,734	-	-	6,536	-	-	-	-	-	
2. Piutang Murabahah		25,454,963	196,372	14,33	111,485	-	-	-	-	-	
a. Bank		13,956	106	-	54	-	-	-	-	-	
b. Non Bank		6,303	49	63,57	31	5,9					

# LAPORAN KEUANGAN PERUSAHAAN INDUK

LAPORAN POSISI KEUANGAN KONSOLIDASIAN PT BANK RAKYAT INDONESIA (PERSERO) Tbk Tanggal 31 Desember 2020 dan 31 Desember 2019 (Dalam Jutaan Rupiah)				
No.	Individual		Konsolidasian	
	31 Des 2020	31 Des 2019	31 Des 2020	31 Des 2019
<b>ASET</b>				
1.	31.020,724	29.931,216	32,161,564	30,219,214
2.	103.631.630	166.526.550	107.489.060	171.862.317
3.	20.571.430	26.513.481	19,715,296	26,633,767
4.	1.576.659	193,091	1,576,659	210,396
5.	292.596,227	157,956,646	319,503,378	181,699,336
6.	35,685,278	50,030,136	35,685,278	50,030,136
7.				
8.	43,770,835	20,313,264	46,818,568	22,582,244
9.	6,773,743	9,344,682	6,817,436	9,346,063
10.	880,665,363	859,570,852	899,468,813	877,443,750
11.			37,466,184	25,021,168
12.	12,566,424	12,369,341	12,566,424	12,369,341
13.	8,716,714	5,793,422	11,331,090	9,908,589
14.				
15.				
16.				
17.				
18.				
<b>TOTAL ASET</b>	<b>1,421,785,007</b>	<b>1,343,077,860</b>	<b>1,511,804,628</b>	<b>1,416,758,840</b>
<b>LIABILITAS DAN EKUITAS</b>				
<b>LIABILITAS</b>				
1.	183,002,153	167,842,557	193,077,994	174,927,804
2.	459,148,270	404,360,261	475,848,207	414,332,525
3.	410,513,447	397,547,188	452,175,948	431,336,330
4.	1,576,659	193,091	1,576,659	210,396
5.	90,318	58,667	90,318	58,667
6.	26,927,323	18,018,416	25,394,600	18,116,654
7.	397,088	167,858	407,774	184,605
8.	40,478,672	49,802,938	40,478,672	49,802,938
9.	6,773,743	9,344,682	6,817,437	9,346,063
10.	33,600,312	38,316,131	33,639,092	38,316,131
11.	34,648,797	29,645,439	37,418,723	32,371,190
12.	15,509	15,141	15,521	15,561
13.				
14.				
15.	31,505,172	23,894,802	46,202,804	37,861,012
16.				
17.				
18.				
19.				
20.				
<b>TOTAL LIABILITAS</b>	<b>1,227,425,905</b>	<b>1,139,412,398</b>	<b>1,311,893,252</b>	<b>1,207,974,504</b>
<b>EKUITAS</b>				
1.	15,000,000	15,000,000	15,000,000	15,000,000
2.	(8,832,709)	(8,832,709)	(8,832,709)	(8,832,709)
3.	(1,649,076)	(2,106,014)	(1,649,076)	(2,106,014)
4.				
5.	3,493,008	2,981,523	3,493,008	2,981,523
6.				
7.				
8.	1,284,641	21,796	1,301,699	44,205
9.				
10.	22,185,084	17,789,348	22,722,637	18,004,496
11.	(1,500,579)	(14,868)	(1,548,964)	(14,970)
12.				
13.				
14.				
15.				
16.				
17.				
18.				
19.				
20.				
<b>TOTAL EKUITAS YANG DAPAT DIATRIBUSIKAN KEPADA PEMILIK</b>	<b>194,359,102</b>	<b>203,665,462</b>	<b>197,377,567</b>	<b>206,323,433</b>
21.				
22.				
23.				
<b>TOTAL EKUITAS</b>	<b>1,421,785,007</b>	<b>1,343,077,860</b>	<b>1,511,804,628</b>	<b>1,416,758,840</b>

LAPORAN LABA RUGI DAN PENGHASILAN KOMPREHENSIF LAIN KONSOLIDASIAN PT BANK RAKYAT INDONESIA (PERSERO) Tbk Untuk Periode yang Berakhir Pada Tanggal-Tanggal 31 Desember 2020 dan 2019 (Dalam Jutaan Rupiah)					
No.	Pos - Pos	Individual		Konsolidasian	
		31 Des 2020	31 Des 2019	31 Des 2020	31 Des 2019
<b>PENDAPATAN DAN BEBAN OPERASIONAL</b>					
<b>A. Pendapatan dan Beban Bunga serta Pendapatan Premi dan Beban Klaim</b>					
1.	Pendapatan Bunga	109,958,749	115,638,719	116,932,512	121,756,275
2.	Beban Bunga	34,811,751	37,078,417	37,722,595	40,048,971
3.	Pendapatan (Beban) Bunga Bersih	75,146,998	78,560,302	79,209,915	81,707,304
4.	Pendapatan Premi	-	-	6,208,716	5,373,757
5.	Beban Klaim	-	-	5,327,065	4,363,029
6.	Pendapatan Premi dan (Beban Klaim) bersih	-	-	881,651	1,010,728
7.	Pendapatan (Beban) Bunga Bersih serta Pendapatan Premi (Beban Klaim) Bersih	75,146,998	78,560,302	80,091,568	82,718,032
<b>B. Pendapatan dan Beban Operasional Lainnya</b>					
1.	Keuntungan (kerugian) dari peningkatan (penurunan) nilai wajar aset keuangan	2,714,214	(686,521)	3,039,832	(762,290)
2.	Keuntungan (kerugian) dari penurunan (peningkatan) nilai wajar liabilitas keuangan	-	-	-	-
3.	Keuntungan (kerugian) dari penjualan aset keuangan	2,513,408	1,482,736	2,860,653	1,934,041
4.	Keuntungan (kerugian) dari transaksi spot dan derivatif/forward (realised)	(1,176,508)	900,870	(1,176,725)	902,076
5.	Keuntungan (kerugian) dari pernyataan dengan equity method	9,230	12,593	9,230	12,599
6.	Keuntungan (kerugian) dari pernyataan transaksi valuta asing	32,522	262,263	5,817	111,223
7.	Pendapatan dividen	20,805,304	17,318,743	22,920,477	18,950,135
8.	Komis/provisi/fee dan administrasi	15,183,058	14,293,382	15,122,682	14,055,746
9.	Pendapatan lainnya	9,154,207	11,286,314	9,601,388	10,994,131
10.	Keuntungan (kerugian) dari perubahan nilai wajar aset keuangan (impairment)	28,714,311	20,435,858	30,617,491	21,497,314
11.	Kerugian terkait risiko operasional	723,584	238,890	723,584	238,890
12.	Beban tenaga kerja	24,980,447	22,976,364	26,319,791	24,128,746
13.	Beban promosi	2,145,646	2,106,749	2,155,396	2,155,396
14.	Beban lainnya	20,805,304	17,318,743	22,920,477	18,950,135
15.	Pendapatan dan (Beban) Operasional Lainnya	(48,939,161)	(35,524,967)	(53,301,301)	(39,272,895)
16.	<b>LABA (RUGI) OPERASIONAL</b>	<b>26,207,837</b>	<b>43,035,335</b>	<b>26,790,267</b>	<b>43,445,137</b>
<b>PENDAPATAN DAN BEBAN NON OPERASIONAL</b>					
1.	Keuntungan (kerugian) penjualan aset tetap dan inventaris	37,369	4,884	38,228	5,560
2.	Pendapatan (beban) non operasional lainnya	(84,095)	(90,327)	(103,649)	(86,645)
3.	<b>LABA (RUGI) NON OPERASIONAL</b>	<b>(46,726)</b>	<b>(85,443)</b>	<b>(65,421)</b>	<b>(81,085)</b>
<b>LABA (RUGI) TAHUN BERJALAN SEBELUM PAJAK</b>					
1.	Pajak penghasilan	26,161,111	42,949,892	26,724,846	43,364,052
2.	a. Taksiran pajak tahun berjalan --	7,611,026	8,751,799	7,965,300	8,985,887
3.	b. Pendapatan (beban) pajak tangguhan	(1,967,812)	(168,408)	(99,153)	35,660
4.	<b>LABA (RUGI) BERSIH TAHUN BERJALAN</b>	<b>18,353,303</b>	<b>34,028,685</b>	<b>18,660,393</b>	<b>34,413,825</b>
<b>LABA (RUGI) KEPENTINGAN MINORITAS</b>					
1.	Pos-Pos yang Tidak Akan Direklasifikasi ke Laba Rugi	-	-	-	-
2.	a. Keuntungan yang berasal dari revaluasi aset tetap	-	3,039,391	-	3,316,985
3.	b. Keuntungan (kerugian) yang berasal dari pengukuran kembali atas program pensiun manfaat pasti	(2,007,031)	(1,259,693)	(2,034,087)	(1,291,783)
4.	c. Lainnya	362,378	314,923	367,922	322,945
5.	<b>Pos-Pos yang Akan Direklasifikasi ke Laba Rugi</b>				
6.	a. Keuntungan (kerugian) yang berasal dari penyelesaian akibab penjabaran laporan keuangan dalam mata uang asing	(39,643)	(64,088)	(39,779)	(64,820)
7.	b. Keuntungan (kerugian) dari perubahan nilai wajar aset keuangan instrumen hutang yang diukur pada nilai wajar melalui penghasilan komprehensif lain	5,138,869	3,528,225	5,502,022	3,696,914
8.	c. Lainnya	(655,935)	(882,566)	(698,692)	(695,470)
9.	<b>PENGHASILAN KOMPREHENSIF LAIN TAHUN BERJALAN SETELAH PAJAK</b>	<b>2,798,638</b>	<b>4,676,702</b>	<b>3,097,386</b>	<b>5,084,772</b>
10.	<b>TOTAL LABA (RUGI) KOMPREHENSIF TAHUN BERJALAN</b>	<b>21,151,941</b>	<b>38,705,387</b>	<b>21,757,779</b>	<b>39,498,597</b>
<b>Laba (Rugi) Bersih Tahun Berjalan yang dapat diatribusikan kepada :</b>					
1.	- Pemilik	18,353,303	34,028,685	18,654,753	34,372,609
2.	- Kepentingan Non Pengendali	-	-	5,640	41,216
3.	<b>TOTAL LABA (RUGI) BERSIH TAHUN BERJALAN</b>	<b>18,353,303</b>	<b>34,028,685</b>	<b>18,660,393</b>	<b>34,413,825</b>
<b>Total Laba (Rugi) Komprehensif Tahun Berjalan yang dapat diatribusikan kepada :</b>					
1.	- Pemilik	21,151,941	38,705,387	21,727,515	39,403,628
2.	- Kepentingan Non Pengendali	-	-	30,264	94,969
3.	<b>TOTAL LABA (RUGI) KOMPREHENSIF TAHUN BERJALAN</b>	<b>21,151,941</b>	<b>38,705,387</b>	<b>21,757,779</b>	<b>39,498,597</b>
<b>TRANSFER LABA (RUGI) KE KANTOR PUSAT</b>					
<b>DIVIDEN</b>					
<b>LABA BERSIH PER SAHAM (dalam satuan rupiah)</b>					
		150	278	152	281

LAPORAN KOMITMEN DAN KONTINJENSI KONSOLIDASIAN PT BANK RAKYAT INDONESIA (PERSERO) Tbk Tanggal 31 Desember 2020 dan 31 Desember 2019 (Dalam Jutaan Rupiah)					
No.	Pos - Pos	Individual		Konsolidasian	
		31 Des 2020	31 Des 2019	31 Des 2020	31 Des 2019
<b>I. TAGIHAN KOMITMEN</b>					
1.	Facilitas pinjaman/pembiayaan yang belum ditarik	-	-	-	-
2.	Posisi valas yang akan diterima dari transaksi spot dan derivatif/forward	6,906,159	7,002,503	6,906,159	7,002,503
3.	Lainnya	-	-	-	-
<b>II. KEWAJIBAN KOMITMEN</b>					
1.	Facilitas kredit/pembiayaan yang belum ditarik	-	-	-	-
2.	a. Committed	123,615,550	130,056,130	123,615,550	130,056,130
3.	b. Uncommitted	8,945,409	6,434,088	8,974,191	6,459,481
4.	Posisi valas yang akan diserahkan untuk transaksi spot dan derivatif/forward	59,142,047	34,869,211	59,142,047	34,869,211
5.	Lainnya	-	-	618,452	145,544
<b>III. TAGIHAN KONTINJENSI</b>					
1.	Garansi yang diterima	-	-	-	-
2.	Lainnya	-	-	-	-
<b>IV. KEWAJIBAN KONTINJENSI</b>					
1.	Garansi yang diberikan	44,257,041	44,836,276	44,684,497	45,051,364
2.	Lainnya	-	-	-	-

## TRANSAKSI CASHLESS SOLUSI DI TENGAH PANDEMI COVID-19

Melalui BRIZZI, Anda bisa melakukan berbagai jenis pembayaran dan transaksi di tempat-tempat berlogo BRIZZI seperti:

- PEMBAYARAN TOL
- PEMBAYARAN PARKIR & PARKIR ELEKTRONIK
- PEMBAYARAN TRANSPORTASI LUMINA
- PEMBAYARAN SPBU
- PEMBELANJAAN TOKO RETAIL
- PEMBAYARAN DI TOKO
- PEMBAYARAN WAHANA HIBURAN
- PEMBAYARAN RESTORAN



**MUDAH TRANSAKSINYA, MUDAH ISI ULANGNYA**

LAPORAN PERUBAHAN EKUITAS KONSOLIDASIAN INTERIM PT BANK RAKYAT INDONESIA (PERSERO) Tbk DAN ENTITAS ANAKNYA Untuk Tahun yang Berakhir Pada Tanggal 31 Desember 2020 (Dalam Jutaan Rupiah)														
	Modal ditempatkan dan disetor penuh	Tambah modal disetor/ agio saham	Salah satu karena penjabaran laporan keuangan dalam mata uang asing	Kerugian yang belum direalisasi atas perubahan nilai wajar aset keuangan dan instrumen keuangan lainnya	Keuntungan Pengukuran Kembali Program Investasi Real Estate	Saham Treasury	Cadangan Komersial atas Saham Kepada Karyawan	Surplus Revaluasi Aset Tetap setelah pajak terkait	Opsi Saham	Saldo Laba		Total ekuitas pemilik entitas induk	Kepentingan non-pengendali	Total ekuitas
										Telah ditentukan penggunaannya	Belum ditentukan penggunaannya			
<b>Saldo pada tanggal 31 Desember 2018</b>	6,167,291	2,692,663	49,850	(2,070,378)	1,154,343	(2,418,948)	426,670	13,824,692	10,971	3,022,685	160,107,704	182,967,543	2,307,788	185,275,331
Laba periode berjalan	-	-	-	-	-	-	-	-	-	-	34,372,609	34,372,609	41,216	5,084,772
Penghasilan komprehensif lainnya	-	-	(64,820)	2,786,148	(964,824)	-	3,274,515	-	-	-	5,031,019	5,031,019	5,753	5,084,772
Total penghasilan komprehensif untuk tahun berjalan	-	-	(64,820)	2,786,148	(964,824)	-	3,274,515	-	-	-	34,372,609	39,403,628	94,969	39,498,597
Pembagian laba	-	-	-	-	-	-	-	-	-	-	(16,175,567)	(16,175,567)	(18,819)	(16,194,386)
Dividen	-	-	-	-	-	-	-	-	-	-	116,391	116,391	-	116,391
Saham Bonus	-	208,331	-	-	-	312,834	(404,874)	-	-	-	-	-	-	15,203
Opsi Saham	-	-	-	-	-	-	-	11,438	-	-	-	-	-	31,500
Perubahan kepentingan non-pengendali pada entitas anak	-	-	-	-	-	-	-	-	-	-	-	-	-	41,700
Perubahan kepentingan non-pengendali akibat akuisisi	-	-	-	-	-	-	-	-	-	-	-	-	-	4,035
<b>Saldo pada tanggal 31 Desember 2019</b>	6,167,291	2,900,994	(14,970)	715,7										