

|             |  |
|-------------|--|
| Nomor Surat | 04/1518-3/DIR-CFA                            |
| Nama Emiten | PT Bank Syariah Indonesia Tbk                |
| Kode Emiten | BRIS   |
| Perihal     | Penyampaian Laporan Keuangan Interim Auditan |

Perseroan dengan ini menyampaikan laporan keuangan untuk periode 6 Bulan yang berakhir pada 30/06/2024 dengan ikhtisar sebagai berikut :

Informasi mengenai anak perusahaan Perseroan sebagai berikut :

Dokumen ini merupakan dokumen resmi PT Bank Syariah Indonesia Tbk yang tidak memerlukan tanda tangan karena dihasilkan secara elektronik.

PT Bank Syariah Indonesia Tbk bertanggung jawab penuh atas informasi tertera di dalam dokumen ini.

## [1000000] General information

### Informasi umum

### General information

|   | 30 June 2024                                |   |
|---|---|---|
| Informasi umum  |   | General information   |
| Nama entitas  | PT Bank Syariah Indonesia Tbk               | Entity name   |
| Penjelasan perubahan nama dari akhir periode laporan sebelumnya             |   | Explanation of change in name from the end of the preceding reporting period        |
| Kode entitas  | BRIS  | Entity code   |
| Nomor identifikasi entitas  | AA744                                       | Entity identification number  |
| Industri utama entitas  | Keuangan dan Syariah / Financial and Sharia | Entity main industry  |
| Standar akuntansi yang dipilih  | PSAK  | Selected accounting standards   |
| Sektor  | G. Financials                               | Sector  |
| Subsektor   | G1. Banks                                   | Subsector   |
| Industri  | G11. Banks                                  | Industry  |
| Subindustri   | G111. Banks                                 | Subindustry   |
| Informasi pemegang saham pengendali   | National Corporation                        | Controlling shareholder information   |
| Jenis entitas   | Local Company - Indonesia Jurisdiction      | Type of entity  |
| Jenis efek yang dicatatkan  | Saham dan Obligasi / Stock and Bond         | Type of listed securities   |
| Jenis papan perdagangan tempat entitas tercatat                             | Utama / Main                                | Type of board on which the entity is listed   |
| Apakah merupakan laporan keuangan satu entitas atau suatu kelompok entitas  | Entitas tunggal / Single entity             | Whether the financial statements are of an individual entity or a group of entities |
| Periode penyampaian laporan keuangan  | Kuartal II / Second Quarter                 | Period of financial statements submissions  |
| Tanggal Surat Pernyataan Direksi  |   | Date Of Board Of Directors' Statement Letter  |
| Tanggal awal periode berjalan   | January 01, 2024                            | Current period start date   |
| Tanggal akhir periode berjalan  | June 30, 2024                               | Current period end date   |
| Tanggal akhir tahun sebelumnya  | December 31, 2023                           | Prior year end date   |
| Tanggal awal periode sebelumnya   | January 01, 2023                            | Prior period start date   |
| Tanggal akhir periode sebelumnya  | June 30, 2023                               | Prior period end date   |
| Tanggal akhir 2 tahun sebelumnya  | December 31, 2022                           | Prior 2 year end date   |
| Mata uang pelaporan   | Rupiah / IDR                                | Description of presentation currency  |
| Kurs konversi pada tanggal pelaporan jika mata uang penyajian selain rupiah |   | Conversion rate at reporting date if presentation currency is other than rupiah     |
| Pembulatan yang digunakan dalam penyajian jumlah dalam laporan keuangan     | Jutaan / In Million                         | Level of rounding used in financial statements                                      |
| Jenis laporan atas laporan keuangan   | Diaudit / Audited                           | Type of report on financial statements  |
| Jenis opini auditor   | Wajar Tanpa Modifikasian / Unqualified      | Type of auditor's opinion   |

|  |  |  |
|--|--|--|
| Hal yang diungkapkan dalam paragraf pendapat untuk penekanan atas suatu masalah atau paragraf penjelasan lainnya, jika ada   |  | Matters disclosed in emphasis-of-matter or other-matter paragraph, if any  |
| Hasil penugasan review   |  | Result of review engagement  |
| Opini Hal Audit Utama  | Ya / Yes   | Any Key Audit Matters Opinion  |
| Jumlah Hal Audit Utama   | 2  | Total Key Audit Matters  |
| Paragraf Hal Audit Utama   | Cadangan Penurunan Nilai pada piutang, pinjaman qardh dan pembiayaan serta pengoperasian dan pengendalian atas sistem teknologi informasi pelaporan keuangan | Key Audit Matters Paragraph  |
| Tanggal laporan audit atau hasil laporan review  | 2024-08-30   | Date of auditor's opinion or result of review report   |
| Auditor tahun berjalan   | Rintis, Jumadi, Rianto Rekan   | Current year auditor   |
| Nama partner audit tahun berjalan  | Lucy Luciana Suhenda   | Name of current year audit signing partner   |
| Lama tahun penugasan partner yang menandatangani   | 1 Tahun  | Number of years served as audit signing partner  |
| Auditor tahun sebelumnya   | Tanudiredja, Wibisana, Rintis Rekan  | Prior year auditor   |
| Nama partner audit tahun sebelumnya  | Drs. M. Jusuf Wibisana, M.Ec., CPA   | Name of prior year audit signing partner   |
| Kepatuhan terhadap pemenuhan peraturan OJK Nomor: 75/POJK.04/2017 tentang Tanggung Jawab Direksi Atas Laporan Keuangan   | Ya / Yes   | Whether in compliance with OJK rules No. 75/POJK.04/2017 concerning responsibilities of board of directors on financial statements   |
| Kepatuhan terhadap pemenuhan independensi akuntan yang memberikan jasa audit di pasar modal sesuai dengan POJK Nomor 13/POJK.03/2017 tentang Penggunaan Jasa Akuntan Publik dalam Kegiatan Jasa Keuangan | Ya / Yes   | Compliance to the independency of Accountant that provide services in Capital Market as regulated in OJK rules No. 13/POJK.03/2017 concerning The Use of Public Accountant and Auditing Firm in Financial Services Activities. |

**[4220000] Statement of financial position presented using order of liquidity -  
Financial and Sharia Industry**

**Laporan posisi keuangan**

**Statement of financial position**

| <b>Laporan posisi keuangan</b>                                   | <b>30 June 2024</b> | <b>31 December 2023</b> | <b>Statement of financial position</b>                               |
|--|---------------------|-------------------------|--|
| <b>Aset</b>  |                     |                         | <b>Assets</b>  |
| Kas  | 4,680,820           | 5,255,841               | Cash   |
| Dana yang dibatasi penggunaannya                                 |                     |                         | Restricted funds   |
| Giro pada Bank Indonesia   | 8,411,435           | 17,085,893              | Current accounts with Bank Indonesia                                 |
| <b>Giro pada bank lain</b>                                       |                     |                         | <b>Current accounts with other banks</b>                             |
| Giro pada bank lain pihak ketiga                                 | 4,038,214           | 1,969,233               | Current accounts with other banks third parties                      |
| Giro pada bank lain pihak berelasi                               | 165,608             | 105,240                 | Current accounts with other banks related parties                    |
| Cadangan kerugian penurunan nilai pada giro pada bank lain       | ( 42,038 )          | ( 20,745 )              | Allowance for impairment losses for current accounts with other bank |
| <b>Penempatan pada Bank Indonesia dan bank lain</b>              |                     |                         | <b>Placements with Bank Indonesia and other banks</b>                |
| Penempatan pada Bank Indonesia dan bank lain pihak ketiga        | 19,476,875          | 15,604,885              | Placements with Bank Indonesia and other banks third parties         |
| Penempatan pada Bank Indonesia dan bank lain pihak berelasi      |                     |                         | Placements with Bank Indonesia and other banks related parties       |
| Cadangan kerugian penurunan nilai pada penempatan pada bank lain |                     |                         | Allowance for impairment losses for placements with other banks      |
| <b>Piutang asuransi</b>  |                     |                         | <b>Insurance receivables</b>   |
| Piutang asuransi pihak ketiga                                    |                     |                         | Insurance receivables third parties                                  |
| Piutang asuransi pihak berelasi                                  |                     |                         | Insurance receivables related parties                                |
| Cadangan kerugian penurunan nilai pada piutang asuransi          |                     |                         | Allowance for impairment losses for insurance receivables            |
| Biaya akuisisi tangguhan   |                     |                         | Deferred acquisition costs   |
| Deposito pada lembaga kliring dan penjaminan                     |                     |                         | Deposits to clearing and settlement guarantee institution            |
| <b>Efek-efek yang diperdagangkan</b>                             |                     |                         | <b>Marketable securities</b>   |
| Efek-efek yang diperdagangkan pihak ketiga                       | 15,797,688          | 25,684,947              | Marketable securities third parties                                  |
| Efek-efek yang diperdagangkan pihak berelasi                     | 47,528,017          | 45,415,721              | Marketable securities related parties                                |
| Cadangan kerugian penurunan nilai pada                           | ( 34,482 )          | ( 130,497 )             | Allowance for impairment losses for marketable                       |

|   |               |               |   |
|---|---------------|---------------|---|
| efek-efek yang diperdagangkan   |               |               | securities  |
| Investasi pemegang polis pada kontrak unit-linked                       |               |               | Investments of policyholder in unit-linked contracts            |
| Efek yang dibeli dengan janji dijual kembali                            |               |               | Securities purchased under agreement to resale                  |
| <b>Wesel ekspor dan tagihan lainnya</b>                                 |               |               | <b>Bills and other receivables</b>                              |
| Wesel ekspor dan tagihan lainnya pihak ketiga                           | 84,916        | 53,066        | Bills and other receivables third parties                       |
| Wesel ekspor dan tagihan lainnya pihak berelasi                         | 146,312       | 147,792       | Bills and other receivables related parties                     |
| Cadangan kerugian penurunan nilai pada wesel ekspor dan tagihan lainnya | ( 2,312 )     | ( 2,009 )     | Allowance for impairment losses for bills and other receivables |
| <b>Tagihan akseptasi</b>  |               |               | <b>Acceptance receivables</b>                                   |
| Tagihan akseptasi pihak ketiga  | 7,317         | 244,074       | Acceptance receivables third parties                            |
| Tagihan akseptasi pihak berelasi  | 154,482       | 187,154       | Acceptance receivables related parties                          |
| Cadangan kerugian penurunan nilai pada tagihan akseptasi                | ( 1,618 )     | ( 4,312 )     | Allowance for impairment losses for acceptance receivables      |
| <b>Tagihan derivatif</b>  |               |               | <b>Derivative receivables</b>                                   |
| Tagihan derivatif pihak ketiga  |               |               | Derivative receivables third parties                            |
| Tagihan derivatif pihak berelasi  |               |               | Derivative receivables related parties                          |
| <b>Pinjaman yang diberikan</b>  |               |               | <b>Loans</b>  |
| Pinjaman yang diberikan pihak ketiga                                    |               |               | Loans third parties   |
| Pinjaman yang diberikan pihak berelasi                                  |               |               | Loans related parties   |
| Cadangan kerugian penurunan nilai pada pinjaman yang diberikan          |               |               | Allowance for impairment losses for loans                       |
| Piutang dari lembaga kliring dan penjaminan                             |               |               | Receivables from clearing and settlement guarantee institution  |
| <b>Piutang nasabah</b>  |               |               | <b>Receivables from customers</b>                               |
| Piutang nasabah pihak ketiga  |               |               | Receivables from customers third parties                        |
| Piutang nasabah pihak berelasi  |               |               | Receivables from customers related parties                      |
| Cadangan kerugian penurunan nilai pada piutang nasabah                  |               |               | Allowance for impairment losses for receivables from customers  |
| <b>Piutang murabahah</b>  |               |               | <b>Murabahah receivables</b>                                    |
| Piutang murabahah pihak ketiga  | 139,328,900   | 136,391,384   | Murabahah receivables third parties                             |
| Piutang murabahah pihak berelasi  | 89,517        | 111,712       | Murabahah receivables related parties                           |
| Cadangan kerugian   | ( 4,475,567 ) | ( 4,348,133 ) | Allowance for impairment  |

|  |               |               |  |
|--|---------------|---------------|--|
| penurunan nilai pada piutang murabahah                             |               |               | losses for murabahah receivables                                   |
| <b>Piutang istishna</b>  |               |               | <b>Istishna receivables</b>  |
| Piutang istishna pihak ketiga                                      | 20            | 30            | Istishna receivables third parties                                 |
| Piutang istishna pihak berelasi                                    |               |               | Istishna receivables related parties                               |
| Cadangan kerugian penurunan nilai pada piutang istishna            | ( 0 )         | ( 2 )         | Allowance for impairment losses for istishna receivables           |
| <b>Piutang ijarah</b>  |               |               | <b>Ijarah receivables</b>  |
| Piutang ijarah pihak ketiga  | 201,034       | 217,241       | Ijarah receivables third parties                                   |
| Piutang ijarah pihak berelasi                                      | 0             | 1,159         | Ijarah receivables related parties                                 |
| Cadangan kerugian penurunan nilai pada piutang ijarah              | ( 15,743 )    | ( 13,233 )    | Allowance for impairment losses for ijarah receivables             |
| <b>Piutang pembiayaan konsumen</b>                                 |               |               | <b>Consumer financing receivables</b>                              |
| Piutang pembiayaan konsumen pihak ketiga                           |               |               | Consumer financing receivables third parties                       |
| Piutang pembiayaan konsumen pihak berelasi                         |               |               | Consumer financing receivables related parties                     |
| Cadangan kerugian penurunan nilai pada piutang pembiayaan konsumen |               |               | Allowance for impairment losses for consumer financing receivables |
| <b>Pinjaman qardh</b>  |               |               | <b>Qardh funds</b>   |
| Pinjaman qardh pihak ketiga  | 10,969,602    | 9,468,085     | Qardh funds third parties  |
| Pinjaman qardh pihak berelasi                                      | 854,903       | 1,838,996     | Qardh funds related parties  |
| Cadangan kerugian penurunan nilai pada pinjaman qardh              | ( 812,454 )   | ( 817,917 )   | Allowance for impairment losses for qardh funds                    |
| <b>Pembiayaan mudharabah</b>                                       |               |               | <b>Mudharabah financing</b>  |
| Pembiayaan mudharabah pihak ketiga                                 | 917,139       | 881,133       | Mudharabah financing third parties                                 |
| Pembiayaan mudharabah pihak berelasi                               | 1,250,000     | 1,000,000     | Mudharabah financing related parties                               |
| Cadangan kerugian penurunan nilai pada pembiayaan mudharabah       | ( 54,784 )    | ( 49,481 )    | Allowance for impairment losses for mudharabah financing           |
| <b>Pembiayaan musyarakah</b>                                       |               |               | <b>Musyarakah financing</b>  |
| Pembiayaan musyarakah pihak ketiga                                 | 72,429,297    | 63,452,727    | Musyarakah financing third parties                                 |
| Pembiayaan musyarakah pihak berelasi                               | 28,584,910    | 24,763,470    | Musyarakah financing related parties                               |
| Cadangan kerugian penurunan nilai pada                             | ( 4,634,288 ) | ( 4,459,696 ) | Allowance for impairment losses for musyarakah                     |

|  |           |           |   |
|--|-----------|-----------|---|
| pembiayaan musyarakah  |           |           | financing   |
| <b>Investasi sewa</b>  |           |           | <b>Lease investments</b>  |
| Investasi sewa pihak ketiga  |           |           | Lease investments third parties   |
| Investasi sewa pihak berelasi  |           |           | Lease investments related parties   |
| Investasi sewa nilai residu yang terjamin  |           |           | Lease investments guaranteed residual value   |
| Investasi sewa pendapatan pembiayaan tangguhan   |           |           | Lease investments deferred financing income   |
| Investasi sewa simpanan jaminan  |           |           | Lease investments guarantee deposits  |
| Cadangan kerugian penurunan nilai pada investasi sewa  |           |           | Allowance for impairment losses for lease investments                               |
| <b>Tagihan anjak piutang</b>   |           |           | <b>Factoring receivables</b>  |
| Tagihan anjak piutang pihak ketiga   |           |           | Factoring receivables third parties   |
| Tagihan anjak piutang pihak berelasi   |           |           | Factoring receivables related parties   |
| Tagihan anjak piutang pada pendapatan anjak piutang tangguhan  |           |           | Factoring receivables on deferred factoring income                                  |
| Cadangan kerugian penurunan nilai pada tagihan anjak piutang   |           |           | Allowance for impairment losses for factoring receivables                           |
| <b>Piutang lainnya</b>   |           |           | <b>Other receivables</b>  |
| Piutang lainnya pihak ketiga   |           |           | Other receivables third parties   |
| Piutang lainnya pihak berelasi   |           |           | Other receivables related parties   |
| Cadangan kerugian penurunan nilai pada piutang lainnya   |           |           | Allowance for impairment losses for other receivables                               |
| Aset keuangan lainnya  |           |           | Other financial assets  |
| Obligasi pemerintah  |           |           | Government bonds  |
| Aset tidak lancar atau kelompok lepasan diklasifikasikan sebagai dimiliki untuk dijual                         |           |           | Non-current assets or disposal groups classified as held-for-sale                   |
| Aset tidak lancar atau kelompok lepasan diklasifikasikan sebagai dimiliki untuk didistribusikan kepada pemilik |           |           | Non-current assets or disposal groups classified as held-for-distribution to owners |
| Uang muka  |           |           | Advances  |
| Biaya dibayar dimuka   | 1,905,647 | 1,194,999 | Prepaid expenses  |
| Jaminan  | 50,920    | 46,959    | Guarantees  |
| Pajak dibayar dimuka   |           |           | Prepaid taxes   |
| Klaim atas pengembalian pajak  |           |           | Claims for tax refund   |
| Aset pajak tangguhan   | 1,475,643 | 1,665,694 | Deferred tax assets   |
| Investasi yang dicatat dengan menggunakan  |           |           | Investments accounted for using equity method                                       |

|  |                    |                    |  |
|--|--------------------|--------------------|--|
| metode ekuitas   |                    |                    |  |
| <b>Investasi pada ventura bersama dan entitas asosiasi</b> |                    |                    | <b>Investments in joint ventures and associates</b>    |
| Investasi pada entitas ventura bersama                     |                    |                    | Investments in joint ventures                          |
| Investasi pada entitas asosiasi                            |                    |                    | Investments in associates                              |
| Aset reasuransi  |                    |                    | Reinsurance assets                                     |
| Aset imbalan pasca kerja                                   |                    |                    | Post-employment benefit assets                         |
| Goodwill   |                    |                    | Goodwill   |
| Aset takberwujud selain goodwill                           |                    |                    | Intangible assets other than goodwill                  |
| Properti investasi   |                    |                    | Investment properties                                  |
| Aset ijarah  | 2,762,293          | 2,190,107          | Ijarah assets  |
| Aset tetap   | 6,568,056          | 5,918,336          | Property, plant, and equipment                         |
| Aset hak guna  | 703,230            | 562,841            | Right of use assets                                    |
| Aset pengampunan pajak                                     |                    |                    | Tax amnesty assets                                     |
| Agunan yang diambil alih                                   |                    |                    | Foreclosed assets                                      |
| Aset lainnya   | 2,446,307          | 2,011,430          | Other assets   |
| <b>Jumlah aset</b>   | <b>360,955,816</b> | <b>353,624,124</b> | <b>Total assets</b>                                    |
| <b>Liabilitas, dana syirkah temporer dan ekuitas</b>       |                    |                    | <b>Liabilities, temporary syirkah funds and equity</b> |
| <b>Liabilitas</b>  |                    |                    | <b>Liabilities</b>                                     |
| Liabilitas segera  | 1,247,850          | 1,316,067          | Obligations due immediately                            |
| Bagi hasil yang belum dibagikan                            | 244,682            | 255,932            | Undistributed profit sharing                           |
| Dana simpanan syariah                                      |                    |                    | Sharia deposits  |
| <b>Simpanan nasabah</b>                                    |                    |                    | <b>Customers deposits</b>                              |
| <b>Giro</b>  |                    |                    | <b>Current accounts</b>                                |
| Giro pihak ketiga  |                    |                    | Current accounts third parties                         |
| Giro pihak berelasi  |                    |                    | Current accounts related parties                       |
| <b>Giro wadiah</b>   |                    |                    | <b>Wadiah demand deposits</b>                          |
| Giro wadiah pihak ketiga                                   | 18,518,918         | 18,023,665         | Wadiah demand deposits third parties                   |
| Giro wadiah pihak berelasi                                 | 2,464,086          | 2,823,859          | Wadiah demand deposits related parties                 |
| <b>Tabungan</b>  |                    |                    | <b>Savings</b>   |
| Tabungan pihak ketiga                                      |                    |                    | Savings third parties                                  |
| Tabungan pihak berelasi                                    |                    |                    | Savings related parties                                |
| <b>Tabungan wadiah</b>                                     |                    |                    | <b>Wadiah savings</b>                                  |
| Tabungan wadiah pihak ketiga                               | 49,947,039         | 47,016,211         | Wadiah savings third parties                           |
| Tabungan wadiah pihak berelasi                             | 7,795              | 10,163             | Wadiah savings related parties                         |



|  |           |           |  |
|--|-----------|-----------|--|
| <b>Deposito berjangka</b>  |           |           | <b>Time deposits</b>   |
| Deposito berjangka pihak ketiga                                  |           |           | Time deposits third parties  |
| Deposito berjangka pihak berelasi                                |           |           | Time deposits related parties  |
| <b>Deposito wakalah</b>  |           |           | <b>Wakalah deposits</b>  |
| Deposito wakalah pihak ketiga                                    |           |           | Wakalah deposits third parties                                       |
| Deposito wakalah pihak berelasi                                  |           |           | Wakalah deposits related parties                                     |
| <b>Simpanan dari bank lain</b>                                   |           |           | <b>Other banks deposits</b>  |
| Simpanan dari bank lain pihak berelasi                           | 201,340   | 228,338   | Other banks deposits related parties                                 |
| Simpanan dari bank lain pihak ketiga                             | 848,332   | 1,532,963 | Other banks deposits third parties                                   |
| Efek yang dijual dengan janji untuk dibeli kembali               |           |           | Securities sold with repurchase agreement                            |
| <b>Liabilitas derivatif</b>                                      |           |           | <b>Derivative payables</b>   |
| Liabilitas derivatif pihak ketiga                                |           |           | Derivative payables third parties                                    |
| Liabilitas derivatif pihak berelasi                              |           |           | Derivative payables related parties                                  |
| Utang asuransi   |           |           | Insurance payables   |
| Utang koasuransi   |           |           | Coinsurance liabilities  |
| Liabilitas kepada pemegang polis unit-linked                     |           |           | Liabilities to policyholder in unit-linked contracts                 |
| Utang bunga  |           |           | Interest payables  |
| <b>Liabilitas akseptasi</b>                                      |           |           | <b>Acceptance liabilities</b>  |
| Liabilitas akseptasi pihak berelasi                              | 114,854   | 143,905   | Acceptance liabilities related parties                               |
| Liabilitas akseptasi pihak ketiga                                | 46,945    | 287,323   | Acceptance liabilities third parties                                 |
| Utang usaha  |           |           | Accounts payable   |
| Uang muka dan angsuran   |           |           | Advances and installments  |
| Utang dividen  |           |           | Dividends payable  |
| Utang dealer   |           |           | Dealer payables  |
| <b>Pinjaman yang diterima</b>                                    |           |           | <b>Borrowings</b>  |
| Pinjaman yang diterima pihak ketiga                              | 1,350,000 | 776,250   | Borrowings third parties   |
| Pinjaman yang diterima pihak berelasi                            |           |           | Borrowings related parties   |
| Pinjaman yang diterima utang pada lembaga kliring dan penjaminan |           |           | Borrowings payables to clearing and settlement guarantee institution |

|  |                   |                   |   |
|--|-------------------|-------------------|---|
| <b>Efek yang diterbitkan</b>               |                   |                   | <b>Securities issued</b>                          |
| Utang obligasi                             |                   |                   | Bonds payable                                     |
| Sukuk                                      |                   |                   | Sukuk   |
| Obligasi subordinasi                       |                   |                   | Subordinated bonds                                |
| Surat utang jangka menengah                |                   |                   | Medium term notes                                 |
| Efek yang diterbitkan lainnya              |                   |                   | Others securities issued                          |
| Liabilitas kontrak asuransi                |                   |                   | Insurance contract liabilities                    |
| Utang perusahaan efek                      |                   |                   | Securities company payables                       |
| Provisi                                    |                   |                   | Provisions  |
| Liabilitas atas kontrak                    |                   |                   | Contract liabilities                              |
| Pendapatan ditangguhkan                    |                   |                   | Deferred income                                   |
| Liabilitas sewa pembiayaan                 |                   |                   | Finance lease liabilities                         |
| Estimasi kerugian komitmen dan kontinjensi | 27,199            | 32,017            | Estimated losses on commitments and contingencies |
| Beban akrual                               |                   |                   | Accrued expenses                                  |
| Utang pajak                                | 186,503           | 539,042           | Taxes payable                                     |
| Liabilitas pajak tangguhan                 |                   |                   | Deferred tax liabilities                          |
| Liabilitas pengampunan pajak               |                   |                   | Tax amnesty liabilities                           |
| Liabilitas lainnya                         | 13,982,218        | 14,346,162        | Other liabilities                                 |
| Kewajiban imbalan pasca kerja              | 520,832           | 667,264           | Post-employment benefit obligations               |
| <b>Pinjaman subordinasi</b>                |                   |                   | <b>Subordinated loans</b>                         |
| Pinjaman subordinasi pihak ketiga          |                   |                   | Subordinated loans third parties                  |
| Pinjaman subordinasi pihak berelasi        |                   |                   | Subordinated loans related parties                |
| <b>Jumlah liabilitas</b>                   | <b>89,708,593</b> | <b>87,999,161</b> | <b>Total liabilities</b>                          |
| <b>Dana syirkah temporer</b>               |                   |                   | <b>Temporary syirkah funds</b>                    |
| <b>Bukan bank</b>                          |                   |                   | <b>Non-banks</b>                                  |
| <b>Giro mudharabah</b>                     |                   |                   | <b>Mudharabah current account</b>                 |
| Giro mudharabah pihak ketiga               | 18,298,544        | 14,772,055        | Mudharabah current account third parties          |
| Giro berjangka mudharabah pihak berelasi   | 16,056,905        | 17,581,811        | Mudharabah current account related parties        |
| <b>Tabungan mudharabah</b>                 |                   |                   | <b>Mudharabah saving deposits</b>                 |
| Tabungan mudharabah pihak ketiga           | 78,504,461        | 77,508,403        | Mudharabah saving deposits third parties          |
| Tabungan mudharabah pihak berelasi         | 316,706           | 191,667           | Mudharabah saving deposits related parties        |
| <b>Deposito</b>                            |                   |                   | <b>Mudharabah time</b>                            |

| <b>berjangka mudharabah</b>  |                    |                    | <b>deposits</b>   |
|--|--------------------|--------------------|---|
| Deposito berjangka mudharabah pihak ketiga   | 85,162,393         | 87,492,044         | Mudharabah time deposits third parties  |
| Deposito berjangka mudharabah pihak berelasi   | 27,421,105         | 28,356,052         | Mudharabah time deposits related parties  |
| <b>Bank</b>  |                    |                    | <b>Bank</b>   |
| Giro mudharabah  | 41,679             | 63,394             | Mudharabah current account  |
| Tabungan mudharabah (ummat)  | 463,237            | 580,115            | Mudharabah saving deposits (ummat)  |
| Deposito berjangka mudharabah  | 99,878             | 136,693            | Mudharabah time deposits  |
| <b>Efek yang diterbitkan bank</b>  |                    |                    | <b>Bank securities issued</b>   |
| Investasi mudharabah antar bank  |                    |                    | Interbank mudharabah investments  |
| Sukuk mudharabah   | 3,011,061          | 3,608              | Mudharabah sukuk  |
| Sukuk mudharabah subordinasi   | 200,000            | 200,000            | Subordinated mudharabah sukuk   |
| <b>Jumlah dana syirkah temporer</b>  | <b>229,575,969</b> | <b>226,885,842</b> | <b>Total temporary syirkah funds</b>  |
| <b>Jumlah akumulasi dana tabarru</b>   |                    |                    | Total accumulated tabarru's funds   |
| <b>Ekuitas</b>   |                    |                    | <b>Equity</b>   |
| <b>Ekuitas yang diatribusikan kepada pemilik entitas induk</b>                                   |                    |                    | <b>Equity attributable to equity owners of parent entity</b>  |
| Saham biasa  | 23,064,630         | 23,064,630         | Common stocks   |
| Saham preferen   |                    |                    | Preferred stocks  |
| Tambahan modal disetor   | ( 3,929,100 )      | ( 3,929,100 )      | Additional paid-in capital  |
| Saham treasuri   |                    |                    | Treasury stocks   |
| Uang muka setoran modal  |                    |                    | Advances in capital stock   |
| Opsi saham   |                    |                    | Stock options   |
| Penjabaran laporan keuangan  |                    |                    | Translation adjustment  |
| Cadangan revaluasi   | 561,055            | 444,530            | Revaluation reserves  |
| Cadangan selisih kurs penjabaran   |                    |                    | Reserve of exchange differences on translation  |
| Cadangan perubahan nilai wajar aset keuangan nilai wajar melalui pendapatan komprehensif lainnya | 170,014            | 6,154              | Reserve for changes in fair value of fair value through other comprehensive income financial assets |
| Cadangan keuntungan (kerugian) investasi   |                    |                    | Reserve of gains (losses) from investments in equity  |

|   |                    |                    |  |
|---|--------------------|--------------------|--|
| pada instrumen ekuitas  |                    |                    | instruments  |
| Cadangan pembayaran berbasis saham                                    |                    |                    | Reserve of share-based payments                                    |
| Cadangan lindung nilai arus kas                                       |                    |                    | Reserve of cash flow hedges  |
| Cadangan pengukuran kembali program imbalan pasti                     | 354,237            | 241,462            | Reserve of remeasurements of defined benefit plans                 |
| Cadangan lainnya  |                    |                    | Other reserves   |
| Selisih Transaksi Perubahan Ekuitas Entitas Anak/Asosiasi             |                    |                    | Difference Due to Changes of Equity in Subsidiary/Associates       |
| Komponen ekuitas lainnya  |                    |                    | Other components of equity   |
| <b>Saldo laba (akumulasi kerugian)</b>                                |                    |                    | <b>Retained earnings (deficit)</b>                                 |
| <b>Saldo laba yang telah ditentukan penggunaannya</b>                 |                    |                    | <b>Appropriated retained earnings</b>                              |
| Cadangan umum dan wajib   | 3,377,462          | 2,236,713          | General and legal reserves   |
| Cadangan khusus   |                    |                    | Specific reserves  |
| Saldo laba yang belum ditentukan penggunaannya                        | 18,072,956         | 16,674,732         | Unappropriated retained earnings                                   |
| <b>Jumlah ekuitas yang diatribusikan kepada pemilik entitas induk</b> | <b>41,671,254</b>  | <b>38,739,121</b>  | <b>Total equity attributable to equity owners of parent entity</b> |
| Proforma ekuitas  |                    |                    | Proforma equity  |
| Kepentingan non-pengendali  |                    |                    | Non-controlling interests  |
| <b>Jumlah ekuitas</b>   | <b>41,671,254</b>  | <b>38,739,121</b>  | <b>Total equity</b>  |
| <b>Jumlah liabilitas, dana syirkah temporer dan ekuitas</b>           | <b>360,955,816</b> | <b>353,624,124</b> | <b>Total liabilities, temporary syirkah funds and equity</b>       |

**[4312000] Statement of profit or loss and other comprehensive income, OCI components presented net of tax, by nature - Financial and Sharia Industry**

**Laporan laba rugi dan penghasilan komprehensif lain**

**Statement of profit or loss and other comprehensive income**

|  | <u>30 June 2024</u> | <u>30 June 2023</u> |  |
|--|---------------------|---------------------|--|
| <b>Laporan laba rugi dan penghasilan komprehensif lain</b>             |                     |                     | <b>Statement of profit or loss and other comprehensive income</b>                |
| <b>Pendapatan dan beban operasional</b>                                |                     |                     | <b>Operating income and expenses</b>   |
| Pendapatan bunga   |                     |                     | Interest income  |
| Beban bunga  |                     |                     | Interest expenses  |
| Pendapatan pengelolaan dana oleh bank sebagai mudharib                 | 12,115,402          | 10,880,041          | Revenue from fund management as mudharib   |
| Hak pihak ketiga atas bagi hasil dana syirkah temporer                 | ( 3,861,012 )       | ( 2,778,299 )       | Third parties share on return of temporary syirkah funds                         |
| <b>Pendapatan asuransi</b>   |                     |                     | <b>Insurance income</b>  |
| Pendapatan dari premi asuransi   |                     |                     | Revenue from insurance premiums  |
| Premi reasuransi   |                     |                     | Reinsurance premiums   |
| Premi retrosesi  |                     |                     | Retrocession premiums  |
| Penurunan (kenaikan) premi yang belum merupakan pendapatan             |                     |                     | Decrease (increase) in unearned premiums   |
| Penurunan (kenaikan) pendapatan premi disesikan kepada reasuradur      |                     |                     | Decrease (increase) in premium income ceded to reinsurer                         |
| Pendapatan komisi asuransi   |                     |                     | Insurance commission income  |
| Pendapatan bersih investasi  |                     |                     | Net investment income  |
| Penerimaan ujah  |                     |                     | Ujah received  |
| Pendapatan asuransi lainnya  |                     |                     | Other insurance income   |
| <b>Beban asuransi</b>  |                     |                     | <b>Insurance expenses</b>  |
| Beban klaim  |                     |                     | Claim expenses   |
| Klaim reasuransi   |                     |                     | Reinsurance claims   |
| Klaim retrosesi  |                     |                     | Retrocession claims  |
| Kenaikan (penurunan) estimasi liabilitas klaim                         |                     |                     | Increase (decrease) in estimated claims liability                                |
| Kenaikan (penurunan) liabilitas manfaat polis masa depan               |                     |                     | Increase (decrease) in liability for future policy benefit                       |
| Kenaikan (penurunan) provisi yang timbul dari tes kecukupan liabilitas |                     |                     | Increase (decrease) in provision for losses arising from liability adequacy test |
| Kenaikan (penurunan) liabilitas asuransi yang                          |                     |                     | Increase (decrease) in insurance liabilities                                     |

|  |        |        |   |
|--|--------|--------|---|
| disesikan kepada reasuradur  |        |        | ceded to reinsurers   |
| Kenaikan (penurunan) liabilitas pemegang polis pada kontrak unit-linked      |        |        | Increase (decrease) in liabilities to policyholder in unit-linked contracts |
| Beban komisi asuransi  |        |        | Insurance commission expenses   |
| Ujrah dibayar  |        |        | Ujrah paid  |
| Beban akuisisi dari kontrak asuransi   |        |        | Acquisition costs of insurance contracts                                    |
| Beban asuransi lainnya   |        |        | Other insurance expenses  |
| <b>Pendapatan dari pembiayaan</b>  |        |        | <b>Financing income</b>   |
| Pendapatan dari pembiayaan konsumen  |        |        | Revenue from consumer financing   |
| Pendapatan dari sewa pembiayaan  |        |        | Revenue from finance lease  |
| Pendapatan dari sewa operasi   |        |        | Revenue from operating lease  |
| Pendapatan dari anjak piutang  |        |        | Revenue from factoring  |
| <b>Pendapatan sekuritas</b>  |        |        | <b>Securities income</b>  |
| Pendapatan kegiatan penjamin emisi dan penjualan efek                        |        |        | Revenue from underwriting activities and selling fees                       |
| Pendapatan pembiayaan transaksi nasabah                                      |        |        | Revenue from financing transactions   |
| Pendapatan jasa biro administrasi efek                                       |        |        | Revenue from securities administration service                              |
| Pendapatan kegiatan jasa manajer investasi                                   |        |        | Revenue from investment management services                                 |
| Pendapatan kegiatan jasa penasehat keuangan                                  |        |        | Revenue from financial advisory services                                    |
| Keuntungan (kerugian) dari transaksi perdagangan efek yang telah direalisasi |        |        | Realised gains (losses) on trading of marketable securities                 |
| Keuntungan (kerugian) perubahan nilai wajar efek                             |        |        | Gains (losses) on changes in fair value of marketable securities            |
| <b>Pendapatan operasional lainnya</b>  |        |        | <b>Other operating income</b>   |
| Pendapatan investasi   |        |        | Investments income  |
| Pendapatan provisi dan komisi dari transaksi lainnya selain kredit           | 72,024 | 41,608 | Provisions and commissions income from transactions other than loan         |
| Pendapatan transaksi perdagangan   |        |        | Revenue from trading transactions   |
| Pendapatan dividen   |        |        | Dividends income  |
| Keuntungan   |        |        | Realised gains  |

|  |               |               |  |
|--|---------------|---------------|--|
| (kerugian) yang telah direalisasi atas instrumen derivatif                                 |               |               | (losses) from derivative instruments   |
| Penerimaan kembali aset yang telah dihapusbukukan  | 587,907       | 487,799       | Revenue from recovery of written-off assets                                    |
| Keuntungan (kerugian) selisih kurs mata uang asing   | 64,274        | 55,888        | Gains (losses) on changes in foreign exchange rates                            |
| Keuntungan (kerugian) pelepasan aset tetap   |               |               | Gains (losses) on disposal of property and equipment                           |
| Keuntungan (kerugian) pelepasan agunan yang diambil alih                                   |               |               | Gains (losses) on disposal of foreclosed assets                                |
| Pendapatan operasional lainnya   | 1,792,297     | 1,388,170     | Other operating income   |
| <b>Pemulihan penyisihan kerugian penurunan nilai</b>                                       |               |               | <b>Recovery of impairment loss</b>   |
| Pemulihan penyisihan kerugian penurunan nilai aset keuangan                                |               |               | Recovery of impairment loss of financial assets                                |
| Pemulihan penyisihan kerugian penurunan nilai aset keuangan - sewa pembiayaan              |               |               | Recovery of impairment loss of financial assets finance lease                  |
| Pemulihan penyisihan kerugian penurunan nilai aset keuangan - piutang pembiayaan konsumen  |               |               | Recovery of impairment loss of financial assets consumer financing receivables |
| Pemulihan penyisihan kerugian penurunan nilai aset non-keuangan                            |               |               | Recovery of impairment loss of non-financial assets                            |
| Pemulihan penyisihan kerugian penurunan nilai aset non-keuangan - agunan yang diambil alih |               |               | Recovery of impairment loss of non-financial assets repossessed collaterals    |
| Pemulihan penyisihan estimasi kerugian atas komitmen dan kontinjensi                       |               |               | Recovery of estimated loss of commitments and contingency                      |
| <b>Pembentukan kerugian penurunan nilai</b>  |               |               | <b>Allowances for impairment losses</b>  |
| Pembentukan penyisihan kerugian penurunan nilai aset produktif                             | ( 1,139,046 ) | ( 1,688,262 ) | Allowances for impairment losses on earnings assets                            |
| Pembentukan penyisihan kerugian penurunan nilai aset non-produktif                         | 4,390         | ( 42,232 )    | Allowances for impairment losses on non-earnings assets                        |
| Pembalikan (beban) estimasi kerugian komitmen dan kontinjensi                              | 5,478         | ( 334 )       | Reversal (expense) of estimated losses on commitments and contingencies        |
| <b>Beban operasional</b>   |               |               | <b>Other operating</b>   |

| <b>lainnya</b>   |                      |                      | <b>expenses</b>  |
|--|----------------------|----------------------|--|
| Beban umum dan administrasi  | ( 2,792,964 )        | ( 2,258,692 )        | General and administrative expenses  |
| Beban penjualan  |                      |                      | Selling expenses   |
| Beban sewa, pemeliharaan, dan perbaikan  |                      |                      | Rent, maintenance and improvement expenses   |
| Beban provisi dan komisi   |                      |                      | Other fees and commissions expenses  |
| <b>Beban operasional lainnya</b>   | <b>( 2,458,853 )</b> | <b>( 2,441,303 )</b> | <b>Other operating expenses</b>  |
| <b>Jumlah laba operasional</b>   | <b>4,389,897</b>     | <b>3,644,384</b>     | <b>Total profit from operation</b>   |
| <b>Pendapatan dan beban bukan operasional</b>  |                      |                      | <b>Non-operating income and expense</b>  |
| Pendapatan bukan operasional   | 6,359                | 6,926                | Non-operating income   |
| Beban bukan operasional  | ( 13,826 )           | ( 522 )              | Non-operating expenses   |
| Bagian atas laba (rugi) entitas asosiasi yang dicatat dengan menggunakan metode ekuitas              |                      |                      | Share of profit (loss) of associates accounted for using equity method                                     |
| Bagian atas laba (rugi) entitas ventura bersama yang dicatat menggunakan metode ekuitas              |                      |                      | Share of profit (loss) of joint ventures accounted for using equity method                                 |
| <b>Jumlah laba (rugi) sebelum pajak penghasilan</b>  | <b>4,382,430</b>     | <b>3,650,788</b>     | <b>Total profit (loss) before tax</b>  |
| Pendapatan (beban) pajak   | ( 987,896 )          | ( 828,660 )          | Tax benefit (expenses)   |
| <b>Jumlah laba (rugi) dari operasi yang dilanjutkan</b>  | <b>3,394,534</b>     | <b>2,822,128</b>     | <b>Total profit (loss) from continuing operations</b>  |
| Laba (rugi) dari operasi yang dihentikan   |                      |                      | Profit (loss) from discontinued operations   |
| <b>Jumlah laba (rugi)</b>  | <b>3,394,534</b>     | <b>2,822,128</b>     | <b>Total profit (loss)</b>   |
| <b>Pendapatan komprehensif lainnya, setelah pajak</b>  |                      |                      | <b>Other comprehensive income, after tax</b>   |
| <b>Pendapatan komprehensif lainnya yang tidak akan direklasifikasi ke laba rugi, setelah pajak</b>   |                      |                      | <b>Other comprehensive income that will not be reclassified to profit or loss, after tax</b>               |
| Pendapatan komprehensif lainnya atas keuntungan (kerugian) hasil revaluasi aset tetap, setelah pajak | 116,525              | 0                    | Other comprehensive income for gains (losses) on revaluation of property and equipment, after tax          |
| Pendapatan komprehensif lainnya atas pengukuran kembali kewajiban manfaat pasti, setelah pajak       | 112,775              | ( 40,500 )           | Other comprehensive income for remeasurement of defined benefit obligation, after tax                      |
| Penyesuaian lainnya atas pendapatan komprehensif lainnya   |                      |                      | Other adjustments to other comprehensive income that will not be reclassified to profit or loss, after tax |



|  |         |            |  |
|--|---------|------------|--|
| yang tidak akan direklasifikasi ke laba rugi, setelah pajak  |         |            |  |
| <b>Jumlah pendapatan komprehensif lainnya yang tidak akan direklasifikasi ke laba rugi, setelah pajak</b>  | 229,300 | ( 40,500 ) | <b>Total other comprehensive income that will not be reclassified to profit or loss, after tax</b>   |
| <b>Pendapatan komprehensif lainnya yang akan direklasifikasi ke laba rugi, setelah pajak</b>   |         |            | <b>Other comprehensive income that may be reclassified to profit or loss, after tax</b>  |
| Keuntungan (kerugian) selisih kurs penjabaran, setelah pajak   |         |            | Gains (losses) on exchange differences on translation, after tax   |
| Penyesuaian reklasifikasi selisih kurs penjabaran, setelah pajak   |         |            | Reclassification adjustments on exchange differences on translation, after tax   |
| Keuntungan (kerugian) yang belum direalisasi atas perubahan nilai wajar aset keuangan melalui penghasilan komprehensif lain, setelah pajak   | 163,860 | 120,644    | Unrealised gains (losses) on changes in fair value through other comprehensive income financial assets, after tax  |
| Penyesuaian reklasifikasi atas aset keuangan nilai wajar melalui pendapatan komprehensif lainnya, setelah pajak  |         |            | Reclassification adjustments on fair value through other comprehensive income financial assets, after tax  |
| Keuntungan (kerugian) lindung nilai arus kas, setelah pajak  |         |            | Gains (losses) on cash flow hedges, after tax  |
| Penyesuaian reklasifikasi atas lindung nilai arus kas, setelah pajak   |         |            | Reclassification adjustments on cash flow hedges, after tax  |
| Nilai tercatat dari aset (liabilitas) non-keuangan yang perolehan atau keterjadiannya merupakan suatu prakiraan transaksi yang kemungkinan besar terjadi yang dilindung nilai, setelah pajak |         |            | Carrying amount of non-financial asset (liability) whose acquisition or incurrence was hedged on highly probable forecast transaction, adjusted from equity, after tax |
| Keuntungan (kerugian) lindung nilai investasi bersih kegiatan usaha luar negeri, setelah pajak   |         |            | Gains (losses) on hedges of net investments in foreign operations, after tax   |
| Penyesuaian reklasifikasi atas   |         |            | Reclassification adjustments on  |

|   |           |           |   |
|---|-----------|-----------|---|
| lindung nilai investasi bersih kegiatan usaha luar negeri, setelah pajak  |           |           | hedges of net investments in foreign operations, after tax  |
| Bagian pendapatan komprehensif lainnya dari entitas asosiasi yang dicatat dengan menggunakan metode ekuitas, setelah pajak        |           |           | Share of other comprehensive income of associates accounted for using equity method, after tax        |
| Bagian pendapatan komprehensif lainnya dari entitas ventura bersama yang dicatat dengan menggunakan metode ekuitas, setelah pajak |           |           | Share of other comprehensive income of joint ventures accounted for using equity method, after tax    |
| Penyesuaian lainnya atas pendapatan komprehensif lainnya yang akan direklasifikasi ke laba rugi, setelah pajak                    |           |           | Other adjustments to other comprehensive income that may be reclassified to profit or loss, after tax |
| <b>Jumlah pendapatan komprehensif lainnya yang akan direklasifikasi ke laba rugi, setelah pajak</b>                               | 163,860   | 120,644   | <b>Total other comprehensive income that may be reclassified to profit or loss, after tax</b>         |
| <b>Jumlah pendapatan komprehensif lainnya, setelah pajak</b>  | 393,160   | 80,144    | <b>Total other comprehensive income, after tax</b>  |
| <b>Jumlah laba rugi komprehensif</b>  | 3,787,694 | 2,902,272 | <b>Total comprehensive income</b>   |
| <b>Laba (rugi) yang dapat diatribusikan</b>   |           |           | <b>Profit (loss) attributable to</b>  |
| Laba (rugi) yang dapat diatribusikan ke entitas induk   | 3,394,534 | 2,822,128 | Profit (loss) attributable to parent entity   |
| Laba (rugi) yang dapat diatribusikan ke kepentingan non-pengendali  |           |           | Profit (loss) attributable to non-controlling interests   |
| <b>Laba rugi komprehensif yang dapat diatribusikan</b>  |           |           | <b>Comprehensive income attributable to</b>   |
| Laba rugi komprehensif yang dapat diatribusikan ke entitas induk  | 3,787,694 | 2,902,272 | Comprehensive income attributable to parent entity  |
| Laba rugi komprehensif yang dapat diatribusikan ke kepentingan non-pengendali   |           |           | Comprehensive income attributable to non-controlling interests  |
| <b>Laba (rugi) per saham</b>  |           |           | <b>Earnings (loss) per share</b>  |
| <b>Laba per saham dasar diatribusikan kepada pemilik entitas induk</b>  |           |           | <b>Basic earnings per share attributable to equity owners of the parent entity</b>                    |
| Laba (rugi) per saham dasar dari operasi yang dilanjutkan   | 73.59     | 61.18     | Basic earnings (loss) per share from continuing operations  |
| Laba (rugi) per saham dasar dari operasi  |           |           | Basic earnings (loss) per share from  |

| yang dihentikan  |       |       | discontinued operations  |
|--|-------|-------|--|
| <b>Laba (rugi) per saham dilusian</b>                        |       |       | <b>Diluted earnings (loss) per share</b>                       |
| Laba (rugi) per saham dilusian dari operasi yang dilanjutkan | 73.59 | 61.18 | Diluted earnings (loss) per share from continuing operations   |
| Laba (rugi) per saham dilusian dari operasi yang dihentikan  |       |       | Diluted earnings (loss) per share from discontinued operations |

Laporan perubahan ekuitas

Statement of changes in equity

|  | Common stocks | Preferred stocks | Additional paid-in capital | Treasury stocks | Advances in capital stock | Stock options | Translation adjustment      | Revaluation reserves | Reserve of exchange differences on translation | Reserve for changes in fair value of fair value through other comprehensive income financial assets | Reserve of gains (losses) from investments in equity instruments | Reserve of share-based payments    | Reserve of cash flow hedges     | Reserve of remeasurements of defined benefit plans | Other reserves   | Difference Due to Changes of Equity in Subsidiary/Associates | Other equity interests      | Difference in value of equity transactions with non-controlling interests | Other transactions with non-controlling interests | Other components of equity transactions | Appropriated retained earnings-general and legal reserves              | Appropriated retained earnings-specific reserves               | Unappropriated retained earnings               | Equity attributable to parent entity                    | Proforma equity  | Non-controlling interests  | Equity  |   |
|--|---------------|------------------|----------------------------|-----------------|---------------------------|---------------|-----------------------------|----------------------|--|---|--|------------------------------------|---------------------------------|--|------------------|--|-----------------------------|---|---|---|--|--|--|---|------------------|----------------------------|---|---|
|  | Saham biasa   | Saham preferen   | Tambahan modal disetor     | Saham treasuri  | Uang muka setoran modal   | Opsal saham   | Penjabaran laporan keuangan | Cadangan revaluasi   | Cadangan selisih kurs penjabaran               | Cadangan perubahan nilai wajar aset keuangan nilai wajar melalui pendapatan komprehensif lainnya    | Cadangan keuntungan (kerugian) investasi pada instrumen ekuitas  | Cadangan pembayaran berbasis saham | Cadangan lindung nilai arus kas | Cadangan pengukuran kembali program imbalan pasti  | Cadangan lainnya | Selisih Transaksi Perubahan Ekuitas Entitas Anak/Asosiasi    | Kepentingan ekuitas lainnya | Selisih transaksi ekuitas dengan pihak non-pengendali                     | Transaksi dengan pihak non-pengendali lainnya     | Komponen transaksi ekuitas lainnya      | Saldo laba yang telah ditentukan penggunaannya-cadangan umum dan wajib | Saldo laba yang telah ditentukan penggunaannya-cadangan khusus | Saldo laba yang belum ditentukan penggunaannya | Ekuitas yang dapat didistribusikan kepada entitas induk | Proforma ekuitas | Kepentingan non-pengendali | Ekuitas   |   |
| Laporan perubahan ekuitas [baris komponen]   |               |                  |                            |                 |                           |               |                             |                      |  |   |  |                                    |                                 |  |                  |  |                             |   |   |   |  |  |  |   |                  |                            | Statement of changes in equity [line items]   |   |
| Posisi ekuitas   |               |                  |                            |                 |                           |               |                             |                      |  |   |  |                                    |                                 |  |                  |  |                             |   |   |   |  |  |  |   |                  |                            | Equity position   |   |
| Saldo awal periode sebelum penyajian kembali   | 23,064,630    |                  | ( 3,929,100 )              |                 |                           |               |                             | 444,530              |  | 6,154   |  |                                    |                                 | 241,462  |                  |  |                             |   |   |   | 2,236,713  |  | 16,674,732                                     | 38,739,121  |                  |                            | 38,739,121  | Balance before restatement at beginning of period |
| Penyesuaian  |               |                  |                            |                 |                           |               |                             |                      |  |   |  |                                    |                                 |  |                  |  |                             |   |   |   |  |  |  |   |                  |                            | Adjustments   |   |
| Penerapan awal standar akuntansi baru dan revisi   |               |                  |                            |                 |                           |               |                             |                      |  |   |  |                                    |                                 |  |                  |  |                             |   |   |   |  |  |  |   |                  |                            | Initial adoption of new and revised accounting standards  |   |
| Perubahan kebijakan akuntansi secara sukarela  |               |                  |                            |                 |                           |               |                             |                      |  |   |  |                                    |                                 |  |                  |  |                             |   |   |   |  |  |  |   |                  |                            | Voluntary changes in accounting policies  |   |
| Koreksi kesalahan periode lalu   |               |                  |                            |                 |                           |               |                             |                      |  |   |  |                                    |                                 |  |                  |  |                             |   |   |   |  |  |  |   |                  |                            | Correction of prior period errors   |   |
| Penyesuaian lainnya  |               |                  |                            |                 |                           |               |                             |                      |  |   |  |                                    |                                 |  |                  |  |                             |   |   |   |  |  |  |   |                  |                            | Other adjustments   |   |
| Posisi ekuitas, awal periode   | 23,064,630    |                  | ( 3,929,100 )              |                 |                           |               |                             | 444,530              |  | 6,154   |  |                                    |                                 | 241,462  |                  |  |                             |   |   |   | 2,236,713  |  | 16,674,732                                     | 38,739,121  |                  |                            | 38,739,121  | Equity position, beginning of the period          |
| Laba (rugi)  |               |                  |                            |                 |                           |               |                             |                      |  |   |  |                                    |                                 |  |                  |  |                             |   |   |   |  |  |  |   |                  |                            | Profit (loss)   |   |
| Pendapatan komprehensif lainnya  |               |                  |                            |                 |                           |               |                             | 116,525              |  | 163,860   |  |                                    |                                 | 112,775  |                  |  |                             |   |   |   |  |  | 3,394,534                                      | 3,394,534   |                  | 3,394,534                  | Other comprehensive income  |   |
| Penjabaran laporan keuangan  |               |                  |                            |                 |                           |               |                             |                      |  |   |  |                                    |                                 |  |                  |  |                             |   |   |   |  |  |  | 393,160   |                  |                            | Translation adjustment  |   |
| Pembentukan cadangan umum  |               |                  |                            |                 |                           |               |                             |                      |  |   |  |                                    |                                 |  |                  |  |                             |   |   |   | 1,140,749  |  | ( 1,140,749 )                                  |   |                  |                            | Allocation for general reserves   |   |
| Pembentukan cadangan khusus  |               |                  |                            |                 |                           |               |                             |                      |  |   |  |                                    |                                 |  |                  |  |                             |   |   |   |  |  |  |   |                  |                            | Allocation for specific reserves  |   |
| Distribusi dividen kas   |               |                  |                            |                 |                           |               |                             |                      |  |   |  |                                    |                                 |  |                  |  |                             |   |   |   |  |  | ( 855,561 )                                    |   |                  |                            | Distributions of cash dividends   |   |
| Distribusi dividen saham   |               |                  |                            |                 |                           |               |                             |                      |  |   |  |                                    |                                 |  |                  |  |                             |   |   |   |  |  |  |   |                  |                            | Distributions of stock dividends  |   |
| Penerbitan saham biasa   |               |                  |                            |                 |                           |               |                             |                      |  |   |  |                                    |                                 |  |                  |  |                             |   |   |   |  |  |  |   |                  |                            | Issuance of common stocks   |   |
| Penerbitan saham preferen  |               |                  |                            |                 |                           |               |                             |                      |  |   |  |                                    |                                 |  |                  |  |                             |   |   |   |  |  |  |   |                  |                            | Issuance of preferred stocks  |   |
| Biaya emisi efek   |               |                  |                            |                 |                           |               |                             |                      |  |   |  |                                    |                                 |  |                  |  |                             |   |   |   |  |  |  |   |                  |                            | Stock issuance costs  |   |
| Penerbitan instrumen yang dapat dikonversi   |               |                  |                            |                 |                           |               |                             |                      |  |   |  |                                    |                                 |  |                  |  |                             |   |   |   |  |  |  |   |                  |                            | Issuance of convertible instruments   |   |
| Kenaikan (penurunan) ekuitas melalui transaksi saham treasuri  |               |                  |                            |                 |                           |               |                             |                      |  |   |  |                                    |                                 |  |                  |  |                             |   |   |   |  |  |  |   |                  |                            | Increase (decrease) in equity through treasury stock transactions   |   |
| Kenaikan (penurunan) ekuitas melalui transaksi pembayaran berbasis saham   |               |                  |                            |                 |                           |               |                             |                      |  |   |  |                                    |                                 |  |                  |  |                             |   |   |   |  |  |  |   |                  |                            | Increase (decrease) in equity through share-based payment transactions  |   |
| Pelaksanaan instrumen yang dapat dikonversi  |               |                  |                            |                 |                           |               |                             |                      |  |   |  |                                    |                                 |  |                  |  |                             |   |   |   |  |  |  |   |                  |                            | Exercise of convertible instruments   |   |
| Pelaksanaan waran  |               |                  |                            |                 |                           |               |                             |                      |  |   |  |                                    |                                 |  |                  |  |                             |   |   |   |  |  |  |   |                  |                            | Exercise of warrants  |   |
| Kenaikan (penurunan) ekuitas melalui transaksi dengan pemilik ekuitas  |               |                  |                            |                 |                           |               |                             |                      |  |   |  |                                    |                                 |  |                  |  |                             |   |   |   |  |  |  |   |                  |                            | Increase (decrease) in equity through transactions with owner's equity  |   |
| Setoran modal dari kepentingan non-pengendali  |               |                  |                            |                 |                           |               |                             |                      |  |   |  |                                    |                                 |  |                  |  |                             |   |   |   |  |  |  |   |                  |                            | Stock subscription from non-controlling interests   |   |
| Perubahan kepentingan non-pengendali atas akuisisi entitas anak  |               |                  |                            |                 |                           |               |                             |                      |  |   |  |                                    |                                 |  |                  |  |                             |   |   |   |  |  |  |   |                  |                            | Changes in non-controlling interests due to acquisition of subsidiaries   |   |
| Perubahan kepentingan non-pengendali atas pendirian entitas anak   |               |                  |                            |                 |                           |               |                             |                      |  |   |  |                                    |                                 |  |                  |  |                             |   |   |   |  |  |  |   |                  |                            | Changes in non-controlling interests due to establishment of subsidiaries   |   |
| Perubahan kepentingan non-pengendali atas pelepasan entitas anak   |               |                  |                            |                 |                           |               |                             |                      |  |   |  |                                    |                                 |  |                  |  |                             |   |   |   |  |  |  |   |                  |                            | Changes in non-controlling interests due to disposal of subsidiaries  |   |
| Perubahan kepentingan non-pengendali atas pelepasan operasi yang dihentikan  |               |                  |                            |                 |                           |               |                             |                      |  |   |  |                                    |                                 |  |                  |  |                             |   |   |   |  |  |  |   |                  |                            | Changes in non-controlling interests due to disposal of a discontinued operation                                  |   |
| Perubahan kepentingan non-pengendali atas pelepasan sebagian kepemilikan pada entitas anak yang tidak mengakibatkan hilangnya pengendalian |               |                  |                            |                 |                           |               |                             |                      |  |   |  |                                    |                                 |  |                  |  |                             |   |   |   |  |  |  |   |                  |                            | Changes in non-controlling interests due to partial disposal of interests in subsidiaries without loss of control |   |
| Perubahan kepentingan non-pengendali atas transaksi lainnya dengan kepentingan non-pengendali  |               |                  |                            |                 |                           |               |                             |                      |  |   |  |                                    |                                 |  |                  |  |                             |   |   |   |  |  |  |   |                  |                            | Changes in non-controlling interests due to other transactions with non-controlling interests                     |   |
| Eliminasi defisit dalam rangka kuasi reorganisasi  |               |                  |                            |                 |                           |               |                             |                      |  |   |  |                                    |                                 |  |                  |  |                             |   |   |   |  |  |  |   |                  |                            | Elimination of deficit in connection with quasi-reorganisation  |   |
| Pelaksanaan opsi saham   |               |                  |                            |                 |                           |               |                             |                      |  |   |  |                                    |                                 |  |                  |  |                             |   |   |   |  |  |  |   |                  |                            | Stock options exercised   |   |
| Dampak penerapan psak no. 70 atas aset pengampunan pajak   |               |                  |                            |                 |                           |               |                             |                      |  |   |  |                                    |                                 |  |                  |  |                             |   |   |   |  |  |  |   |                  |                            | Impact of psak no. 70 adoption on tax amnesty assets  |   |
| Saldo penyesuaian dampak penerapan retrospektif atas PSAK  |               |                  |                            |                 |                           |               |                             |                      |  |   |  |                                    |                                 |  |                  |  |                             |   |   |   |  |  |  |   |                  |                            | Retrospective adjustment of PSAK implementation   |   |
| Transaksi ekuitas lainnya  |               |                  |                            |                 |                           |               |                             |                      |  |   |  |                                    |                                 |  |                  |  |                             |   |   |   |  |  |  |   |                  |                            | Other equity transactions   |   |
| Posisi ekuitas, akhir periode  | 23,064,630    |                  | ( 3,929,100 )              |                 |                           |               |                             | 561,055              |  | 170,014   |  |                                    |                                 | 354,237  |                  |  |                             |   |   |   | 3,377,462  |  | 18,072,956                                     | 41,671,254  |                  |                            | 41,671,254  | Equity position, end of the period                |

Laporan perubahan ekuitas

Statement of changes in equity

|  | Common stocks | Preferred stocks | Additional paid-in capital | Treasury stocks | Advances in capital stock | Stock options | Translation adjustment      | Revaluation reserves | Reserve of exchange differences on translation | Reserve for changes in fair value of fair value through other comprehensive income financial assets | Reserve of gains (losses) from investments in equity instruments | Reserve of share-based payments    | Reserve of cash flow hedges     | Reserve of remeasurements of defined benefit plans | Other reserves   | Difference Due to Changes of Equity in Subsidiary/Associates | Other equity interests      | Difference in value of equity transactions with non-controlling interests | Other transactions with non-controlling interests | Other components of equity transactions | Appropriated retained earnings-general and legal reserves              | Appropriated retained earnings-specific reserves               | Unappropriated retained earnings               | Equity attributable to parent entity                    | Proforma equity  | Non-controlling interests  | Equity  |  |
|--|---------------|------------------|----------------------------|-----------------|---------------------------|---------------|-----------------------------|----------------------|--|---|--|------------------------------------|---------------------------------|--|------------------|--|-----------------------------|---|---|---|--|--|--|---|------------------|----------------------------|---|--|
|  | Saham biasa   | Saham preferen   | Tambahan modal disetor     | Saham treasury  | Uang muka setoran modal   | Opsi saham    | Penjabaran laporan keuangan | Cadangan revaluasi   | Cadangan selisih kurs penjabaran               | Cadangan perubahan nilai wajar aset keuangan nilai wajar melalui pendapatan komprehensif lainnya    | Cadangan keuntungan (kerugian) investasi pada instrumen ekuitas  | Cadangan pembayaran berbasis saham | Cadangan lindung nilai arus kas | Cadangan pengukuran kembali program imbalan pasti  | Cadangan lainnya | Selisih Transaksi Perubahan Ekuitas Entitas Anak/Asosiasi    | Kepentingan ekuitas lainnya | Selisih transaksi ekuitas dengan pihak non-pengendali                     | Transaksi dengan pihak non-pengendali lainnya     | Komponen transaksi ekuitas lainnya      | Saldo laba yang telah ditentukan penggunaannya-cadangan umum dan wajib | Saldo laba yang telah ditentukan penggunaannya-cadangan khusus | Saldo laba yang belum ditentukan penggunaannya | Ekuitas yang dapat didistribusikan kepada entitas induk | Proforma ekuitas | Kepentingan non-pengendali | Ekuitas   |  |
| Laporan perubahan ekuitas [baris komponen]   |               |                  |                            |                 |                           |               |                             |                      |  |   |  |                                    |                                 |  |                  |  |                             |   |   |   |  |  |  |   |                  |                            | Statement of changes in equity [line items]   |  |
| Posisi ekuitas   |               |                  |                            |                 |                           |               |                             |                      |  |   |  |                                    |                                 |  |                  |  |                             |   |   |   |  |  |  |   |                  |                            | Equity position   |  |
| Saldo awal periode sebelum penyajian kembali   | 23,064,630    |                  | ( 3,929,100 )              |                 |                           |               |                             | 444,530              |  | ( 55,477 )  |  |                                    |                                 | 268,904  |                  |  |                             |   |   |   | 1,384,677  |  | 12,327,446                                     | 33,505,610  |                  |                            | 33,505,610  | Balance before restatement at beginning of period        |
| Penyesuaian  |               |                  |                            |                 |                           |               |                             |                      |  |   |  |                                    |                                 |  |                  |  |                             |   |   |   |  |  |  |   |                  |                            | Adjustments   |  |
| Penerapan awal standar akuntansi baru dan revisi   |               |                  |                            |                 |                           |               |                             |                      |  |   |  |                                    |                                 |  |                  |  |                             |   |   |   |  |  |  | ( 78,403 )  | ( 78,403 )       |                            | ( 78,403 )  | Initial adoption of new and revised accounting standards |
| Perubahan kebijakan akuntansi secara sukarela  |               |                  |                            |                 |                           |               |                             |                      |  |   |  |                                    |                                 |  |                  |  |                             |   |   |   |  |  |  |   |                  |                            | Voluntary changes in accounting policies  |  |
| Koreksi kesalahan periode lalu   |               |                  |                            |                 |                           |               |                             |                      |  |   |  |                                    |                                 |  |                  |  |                             |   |   |   |  |  |  |   |                  |                            | Correction of prior period errors   |  |
| Penyesuaian lainnya  |               |                  |                            |                 |                           |               |                             |                      |  |   |  |                                    |                                 |  |                  |  |                             |   |   |   |  |  |  |   |                  |                            | Other adjustments   |  |
| Posisi ekuitas, awal periode   | 23,064,630    |                  | ( 3,929,100 )              |                 |                           |               |                             | 444,530              |  | ( 55,477 )  |  |                                    |                                 | 268,904  |                  |  |                             |   |   |   | 1,384,677  |  | 12,249,043                                     | 33,427,207  |                  |                            | 33,427,207  | Equity position, beginning of the period                 |
| Laba (rugi)  |               |                  |                            |                 |                           |               |                             |                      |  |   |  |                                    |                                 |  |                  |  |                             |   |   |   |  |  |  |   |                  |                            | Profit (loss)   |  |
| Pendapatan komprehensif lainnya  |               |                  |                            |                 |                           |               |                             |                      |  | 120,644   |  |                                    |                                 | ( 40,500 )   |                  |  |                             |   |   |   |  |  | 2,822,128                                      | 2,822,128   |                  |                            | 2,822,128   | Other comprehensive income                               |
| Penjabaran laporan keuangan  |               |                  |                            |                 |                           |               |                             |                      |  |   |  |                                    |                                 |  |                  |  |                             |   |   |   |  |  |  |   |                  |                            | Translation adjustment  |  |
| Pembentukan cadangan umum  |               |                  |                            |                 |                           |               |                             |                      |  |   |  |                                    |                                 |  |                  |  |                             |   |   |   |  | 852,036  | ( 852,036 )                                    |   |                  |                            | Allocation for general reserves   |  |
| Pembentukan cadangan khusus  |               |                  |                            |                 |                           |               |                             |                      |  |   |  |                                    |                                 |  |                  |  |                             |   |   |   |  |  |  |   |                  |                            | Allocation for specific reserves  |  |
| Distribusi dividen kas   |               |                  |                            |                 |                           |               |                             |                      |  |   |  |                                    |                                 |  |                  |  |                             |   |   |   |  |  | ( 426,018 )                                    | ( 426,018 )   |                  |                            | ( 426,018 )   | Distributions of cash dividends                          |
| Distribusi dividen saham   |               |                  |                            |                 |                           |               |                             |                      |  |   |  |                                    |                                 |  |                  |  |                             |   |   |   |  |  |  |   |                  |                            | Distributions of stock dividends  |  |
| Penerbitan saham biasa   |               |                  |                            |                 |                           |               |                             |                      |  |   |  |                                    |                                 |  |                  |  |                             |   |   |   |  |  |  |   |                  |                            | Issuance of common stocks   |  |
| Penerbitan saham preferen  |               |                  |                            |                 |                           |               |                             |                      |  |   |  |                                    |                                 |  |                  |  |                             |   |   |   |  |  |  |   |                  |                            | Issuance of preferred stocks  |  |
| Biaya emisi efek   |               |                  |                            |                 |                           |               |                             |                      |  |   |  |                                    |                                 |  |                  |  |                             |   |   |   |  |  |  |   |                  |                            | Stock issuance costs  |  |
| Penerbitan instrumen yang dapat dikonversi   |               |                  |                            |                 |                           |               |                             |                      |  |   |  |                                    |                                 |  |                  |  |                             |   |   |   |  |  |  |   |                  |                            | Issuance of convertible instruments   |  |
| Kenaikan (penurunan) ekuitas melalui transaksi saham treasury  |               |                  |                            |                 |                           |               |                             |                      |  |   |  |                                    |                                 |  |                  |  |                             |   |   |   |  |  |  |   |                  |                            | Increase (decrease) in equity through treasury stock transactions   |  |
| Kenaikan (penurunan) ekuitas melalui transaksi pembayaran berbasis saham   |               |                  |                            |                 |                           |               |                             |                      |  |   |  |                                    |                                 |  |                  |  |                             |   |   |   |  |  |  |   |                  |                            | Increase (decrease) in equity through share-based payment transactions  |  |
| Pelaksanaan instrumen yang dapat dikonversi  |               |                  |                            |                 |                           |               |                             |                      |  |   |  |                                    |                                 |  |                  |  |                             |   |   |   |  |  |  |   |                  |                            | Exercise of convertible instruments   |  |
| Pelaksanaan waran  |               |                  |                            |                 |                           |               |                             |                      |  |   |  |                                    |                                 |  |                  |  |                             |   |   |   |  |  |  |   |                  |                            | Exercise of warrants  |  |
| Kenaikan (penurunan) ekuitas melalui transaksi dengan pemilik ekuitas  |               |                  |                            |                 |                           |               |                             |                      |  |   |  |                                    |                                 |  |                  |  |                             |   |   |   |  |  |  |   |                  |                            | Increase (decrease) in equity through transactions with owner's equity  |  |
| Setoran modal dari kepentingan non-pengendali  |               |                  |                            |                 |                           |               |                             |                      |  |   |  |                                    |                                 |  |                  |  |                             |   |   |   |  |  |  |   |                  |                            | Stock subscription from non-controlling interests   |  |
| Perubahan kepentingan non-pengendali atas akuisisi entitas anak  |               |                  |                            |                 |                           |               |                             |                      |  |   |  |                                    |                                 |  |                  |  |                             |   |   |   |  |  |  |   |                  |                            | Changes in non-controlling interests due to acquisition of subsidiaries   |  |
| Perubahan kepentingan non-pengendali atas pendirian entitas anak   |               |                  |                            |                 |                           |               |                             |                      |  |   |  |                                    |                                 |  |                  |  |                             |   |   |   |  |  |  |   |                  |                            | Changes in non-controlling interests due to establishment of subsidiaries   |  |
| Perubahan kepentingan non-pengendali atas pelepasan entitas anak   |               |                  |                            |                 |                           |               |                             |                      |  |   |  |                                    |                                 |  |                  |  |                             |   |   |   |  |  |  |   |                  |                            | Changes in non-controlling interests due to disposal of subsidiaries  |  |
| Perubahan kepentingan non-pengendali atas pelepasan operasi yang dihentikan  |               |                  |                            |                 |                           |               |                             |                      |  |   |  |                                    |                                 |  |                  |  |                             |   |   |   |  |  |  |   |                  |                            | Changes in non-controlling interests due to disposal of a discontinued operation                                  |  |
| Perubahan kepentingan non-pengendali atas pelepasan sebagian kepemilikan pada entitas anak yang tidak mengakibatkan hilangnya pengendalian |               |                  |                            |                 |                           |               |                             |                      |  |   |  |                                    |                                 |  |                  |  |                             |   |   |   |  |  |  |   |                  |                            | Changes in non-controlling interests due to partial disposal of interests in subsidiaries without loss of control |  |
| Perubahan kepentingan non-pengendali atas transaksi lainnya dengan kepentingan non-pengendali  |               |                  |                            |                 |                           |               |                             |                      |  |   |  |                                    |                                 |  |                  |  |                             |   |   |   |  |  |  |   |                  |                            | Changes in non-controlling interests due to other transactions with non-controlling interests                     |  |
| Eliminasi defisit dalam rangka kuasi reorganisasi  |               |                  |                            |                 |                           |               |                             |                      |  |   |  |                                    |                                 |  |                  |  |                             |   |   |   |  |  |  |   |                  |                            | Elimination of deficit in connection with quasi-reorganisation  |  |
| Pelaksanaan opsi saham   |               |                  |                            |                 |                           |               |                             |                      |  |   |  |                                    |                                 |  |                  |  |                             |   |   |   |  |  |  |   |                  |                            | Stock options exercised   |  |
| Dampak penerapan psak no. 70 atas aset pengampunan pajak   |               |                  |                            |                 |                           |               |                             |                      |  |   |  |                                    |                                 |  |                  |  |                             |   |   |   |  |  |  |   |                  |                            | Impact of psak no. 70 adoption on tax amnesty assets  |  |
| Saldo penyesuaian dampak penerapan retrospektif atas PSAK  |               |                  |                            |                 |                           |               |                             |                      |  |   |  |                                    |                                 |  |                  |  |                             |   |   |   |  |  |  |   |                  |                            | Retrospective adjustment of PSAK implementation   |  |
| Transaksi ekuitas lainnya  |               |                  |                            |                 |                           |               |                             |                      |  |   |  |                                    |                                 |  |                  |  |                             |   |   |   |  |  |  |   |                  |                            | Other equity transactions   |  |
| Posisi ekuitas, akhir periode  | 23,064,630    |                  | ( 3,929,100 )              |                 |                           |               |                             | 444,530              |  | 65,167  |  |                                    |                                 | 228,404  |                  |  |                             |   |   |   | 2,236,713  |  | 13,793,117                                     | 35,903,461  |                  |                            | 35,903,461  | Equity position, end of the period                       |

**[4510000] Statement of cash flows, direct method - Financial and Sharia Industry**

**Laporan arus kas**

**Statement of cash flows**

|   | <u>30 June 2024</u> | <u>30 June 2023</u> |  |
|---|---------------------|---------------------|--|
| <b>Laporan arus kas</b>   |                     |                     | <b>Statement of cash flows</b>   |
| <b>Arus kas dari aktivitas operasi</b>                              |                     |                     | <b>Cash flows from operating activities</b>                              |
| <b>Arus kas sebelum perubahan dalam aset dan liabilitas operasi</b> |                     |                     | <b>Cash flows before changes in operating assets and liabilities</b>     |
| Penerimaan bunga, hasil investasi, provisi, dan komisi              |                     |                     | Interest, investment income, fees and commissions received               |
| Pembayaran bunga dan bonus, provisi dan komisi                      |                     |                     | Payments Of Interest And Bonus Fees And Commissions                      |
| Bunga bank dan deposito berjangka                                   |                     |                     | Interest from banks and time deposits                                    |
| Penerimaan pendapatan pengelolaan dana sebagai mudharib             | 11,810,507          | 10,874,555          | Revenue receipts from fund management as mudharib                        |
| Pembayaran bagi hasil dana syirkah temporer                         | ( 3,872,571 )       | ( 2,768,842 )       | Payments of temporary syirkah funds                                      |
| Penerimaan premi asuransi   |                     |                     | Receipts from insurance premiums   |
| Penerimaan klaim reasuransi   |                     |                     | Receipts from reinsurance claims   |
| Penerimaan (pembayaran) komisi                                      |                     |                     | Receipts (payments) of commission  |
| Penerimaan klaim retrosesi  |                     |                     | Receipts from retrocession claims  |
| Penerimaan dari ujarah  |                     |                     | Receipts of ujarah   |
| Penerimaan dari (pembayaran kepada) lembaga kliring dan penjaminan  |                     |                     | Receipts from (payments to) clearing and guarantee institution           |
| Penerimaan dari (pembayaran kepada) nasabah                         |                     |                     | Receipts from (payments to) customers                                    |
| Pencairan (penempatan) deposito pada lembaga kliring dan penjaminan |                     |                     | Withdrawal (placement) of deposits to clearing and guarantee institution |
| Pendapatan dari transaksi operasional lainnya                       | 1,929,405           | 1,456,916           | Income from other operating transactions                                 |
| Penerimaan kembali aset yang telah dihapusbukukan                   | 839,319             | 762,969             | Recoveries of written off assets   |
| Pembayaran biaya akuisisi ditangguhkan                              |                     |                     | Payments for deferred acquisition costs                                  |
| Pembayaran atas beban keuangan dan beban administrasi               |                     |                     | Payments of finance costs and bank administration charges                |



|  |               |               |  |
|--|---------------|---------------|--|
| bank   |               |               |  |
| Pembayaran gaji dan tunjangan  |               |               | Payments for salaries and allowances                                       |
| Pembayaran pajak penghasilan badan                                     |               |               | Payments for corporate income tax  |
| Pembayaran beban umum dan administrasi                                 |               |               | Payments for general and administrative expense                            |
| Labanya (rugi) selisih kurs  |               |               | Foreign currency gains (losses)  |
| Penerimaan pengembalian (pembayaran) pajak penghasilan                 | ( 1,010,679 ) | ( 1,065,125 ) | Refunds (payments) of income tax   |
| Pembayaran beban operasional lainnya                                   | ( 7,395,272 ) | ( 6,701,096 ) | Payments for other operating expenses                                      |
| Penerimaan pendapatan non-operasional                                  | 9,320         | 7,327         | Receipts from non-operating income   |
| Pengembalian (penempatan) uang jaminan                                 |               |               | Repayment (placement) of refundable deposits                               |
| Penerimaan (pengeluaran) kas lainnya dari aktivitas operasi            | ( 296,276 )   | ( 214,718 )   | Other cash inflows (outflows) from operating activities                    |
| <b>Penurunan (kenaikan) aset operasi</b>                               |               |               | <b>Decrease (increase) in operating assets</b>                             |
| Penurunan (kenaikan) penempatan pada bank lain dan Bank Indonesia      | 0             | 0             | Decrease (increase) in placements with other banks and Bank Indonesia      |
| Penurunan (kenaikan) efek yang diperdagangkan                          | ( 1,124,504 ) | ( 1,208,356 ) | Decrease (increase) in marketable securities                               |
| Penurunan (kenaikan) efek yang dibeli dengan janji dijual kembali      |               |               | Decrease (increase) in securities purchased under resale agreements        |
| Penurunan (kenaikan) investasi pemegang polis pada kontrak unit-linked |               |               | Decrease (increase) in investment of policyholder in unit-linked contracts |
| Penurunan (kenaikan) wesel ekspor dan tagihan lainnya                  | ( 30,370 )    | ( 29,435 )    | Decrease (increase) in bills and other receivables                         |
| Penurunan (kenaikan) tagihan akseptasi                                 | 269,429       | 247,063       | Decrease (increase) in acceptance receivables                              |
| Penurunan (kenaikan) pinjaman yang diberikan                           |               |               | Decrease (increase) in loans   |
| Penurunan (kenaikan) piutang pembiayaan konsumen                       |               |               | Decrease (increase) in consumer financing receivables                      |
| Penurunan (kenaikan) investasi sewa                                    |               |               | Decrease (increase) in lease investments                                   |
| Penurunan (kenaikan) tagihan anjak piutang                             |               |               | Decrease (increase) in factoring   |
| <b>Penurunan (kenaikan) piutang</b>                                    |               |               | <b>Decrease (increase) in sharia financing</b>                             |

| <b>dan pembiayaan syariah</b>                           |                |               | <b>and receivables</b>  |
|---|----------------|---------------|---|
| Penurunan (kenaikan) piutang murabahah                  | ( 2,915,321 )  | ( 4,893,053 ) | Decrease (increase) in murabahah receivables                  |
| Penurunan (kenaikan) piutang istishna                   | 10             | 60            | Decrease (increase) in istishna receivables                   |
| Penurunan (kenaikan) piutang ijarah                     | 17,366         | ( 217,532 )   | Decrease (increase) in ijarah receivables                     |
| Penurunan (kenaikan) pinjaman qardh                     | ( 517,424 )    | ( 474,540 )   | Decrease (increase) in qardh funds                            |
| Penurunan (kenaikan) pembiayaan mudharabah              | ( 286,006 )    | 196,538       | Decrease (increase) in mudharabah financing                   |
| Penurunan (kenaikan) pembiayaan musyarakah              | ( 12,798,010 ) | ( 8,904,486 ) | Decrease (increase) in musyarakah financing                   |
| Penurunan (kenaikan) aset ijarah                        | ( 572,185 )    | 97,339        | Decrease (increase) in ijarah assets                          |
| Penurunan (kenaikan) piutang lainnya                    |                |               | Decrease (increase) in other receivables                      |
| Penurunan (kenaikan) agunan yang diambil alih           |                |               | Decrease (increase) in foreclosed assets                      |
| Penurunan (kenaikan) tagihan derivatif                  |                |               | Decrease (increase) in derivative receivables                 |
| Penurunan (kenaikan) aset reasuransi                    |                |               | Decrease (increase) in reinsurance assets                     |
| Penurunan (kenaikan) aset lainnya                       | ( 90,589 )     | ( 1,388,263 ) | Decrease (increase) in other assets                           |
| <b>Kenaikan (penurunan) liabilitas operasi</b>          |                |               | <b>Increase (decrease) in operating liabilities</b>           |
| Kenaikan (penurunan) liabilitas segera                  | 57,553         | 944,466       | Increase (decrease) in obligations due immediately            |
| Kenaikan (penurunan) giro dan tabungan simpanan nasabah |                |               | Increase (decrease) in current accounts and customers savings |
| Kenaikan (penurunan) deposito berjangka nasabah         |                |               | Increase (decrease) in customers time deposits                |
| Kenaikan (penurunan) giro wadiah simpanan nasabah       | 135,480        | ( 2,246,400 ) | Increase (decrease) in customers wadiah demand deposits       |
| Kenaikan (penurunan) tabungan wadiah simpanan nasabah   | 2,928,460      | ( 2,920,121 ) | Increase (decrease) in customers wadiah saving deposits       |
| Kenaikan (penurunan) deposito wakalah simpanan nasabah  |                |               | Increase (decrease) in customers wakalah deposits             |
| Kenaikan (penurunan) simpanan dari bank lain            | ( 711,629 )    | ( 89,311 )    | Increase (decrease) in other banks saving deposits            |



|   |                       |                       |   |
|---|-----------------------|-----------------------|---|
| Kenaikan (penurunan) giro mudharabah  |                       |                       | Increase (decrease) in mudharabah current account   |
| Kenaikan (penurunan) tabungan mudharabah  |                       |                       | Increase (decrease) in mudharabah savings deposits  |
| Kenaikan (penurunan) efek yang dijual dengan janji dibeli kembali   |                       |                       | Increase (decrease) in securities sold under repurchase agreement   |
| Kenaikan (penurunan) liabilitas akseptasi   | ( 269,429 )           | ( 247,063 )           | Increase (decrease) in acceptance payables  |
| Kenaikan (penurunan) liabilitas pemegang polis pada kontrak unit-linked   |                       |                       | Increase (decrease) in liabilities to policyholder on unit-linked contracts                                     |
| Kenaikan (penurunan) liabilitas derivatif   |                       |                       | Increase (decrease) in derivative payables  |
| Kenaikan (penurunan) dana syirkah temporer  | ( 317,326 )           | ( 4,142,482 )         | Increase (decrease) in temporary syirkah funds  |
| Kenaikan (penurunan) liabilitas lainnya   | 115,464               | 61,156                | Increase (decrease) in other liabilities  |
| <b>Jumlah arus kas bersih yang diperoleh dari (digunakan untuk) aktivitas operasi</b>   | <b>( 14,095,278 )</b> | <b>( 22,862,434 )</b> | <b>Total net cash flows received from (used in) operating activities</b>  |
| <b>Arus kas dari aktivitas investasi</b>  |                       |                       | <b>Cash flows from investing activities</b>   |
| Penerimaan dari penyertaan saham dalam klasifikasi biaya perolehan diamortisasi dan nilai wajar melalui pendapatan komprehensif lainnya |                       |                       | Proceeds from equity investments classified as amortized cost and fair value through other comprehensive income |
| Pencairan (penempatan) obligasi dan (atau) sukuk  | 9,135,823             | 7,781,990             | Withdrawal (placement) of bonds and (or) sukuk  |
| Penerimaan dividen dari aktivitas investasi   |                       |                       | Dividends received from investing activities  |
| Penerimaan dari penjualan (perolehan) properti investasi  |                       |                       | Proceeds from disposal (acquisition) of investment properties   |
| Penerimaan dari penjualan (perolehan) aset tetap  | ( 853,752 )           | ( 515,433 )           | Proceeds from disposal (acquisition) of property and equipment  |
| Penerimaan dari penjualan (perolehan) aset takberwujud selain goodwill  |                       |                       | Proceeds from disposal (acquisition) of intangible assets other than goodwill                                   |
| Pencairan (penempatan) aset keuangan nilai wajar melalui pendapatan komprehensif lainnya  |                       |                       | Withdrawal (placement) of financial assets fair value through other comprehensive income                        |
| Penempatan aset keuangan biaya perolehan diamortisasi   |                       |                       | Placement of financial assets amortized cost investments  |
| Pencairan aset keuangan biaya perolehan diamortisasi  |                       |                       | Withdrawal of financial assets amortized cost investments   |
| Penerimaan dari   |                       |                       | Receipts from (payments   |

|  |                  |                  |  |
|--|------------------|------------------|--|
| (pembayaran kepada) pinjaman polis   |                  |                  | for) policy loans  |
| Pembayaran untuk perolehan entitas anak  |                  |                  | Payments for acquisition of subsidiaries   |
| Penerimaan dari pelepasan entitas anak   |                  |                  | Proceeds from sales of subsidiaries  |
| Pembayaran untuk perolehan tambahan kepemilikan pada entitas anak  |                  |                  | Payments for acquisition of additional interests in subsidiaries                                   |
| Pencairan (penempatan) efek-efek yang diperdagangkan   |                  |                  | Withdrawal (placement) of marketable securities  |
| Penerimaan dari pelepasan kepentingan di entitas anak tanpa hilangnya pengendalian dari kegiatan investasi |                  |                  | Proceeds from sales of interests in subsidiaries without loss of control from investing activities |
| Pembayaran untuk perolehan kepemilikan pada entitas asosiasi   |                  |                  | Payments for acquisition of interests in associates  |
| Penerimaan dari pelepasan kepemilikan pada entitas asosiasi  |                  |                  | Proceeds from sales of interests in associates   |
| Penerimaan (pengeluaran) kas lainnya dari aktivitas investasi  |                  |                  | Other cash inflows (outflows) from investing activities  |
| <b>Jumlah arus kas bersih yang diperoleh dari (digunakan untuk) aktivitas investasi</b>                    | <b>8,282,071</b> | <b>7,266,557</b> | <b>Total net cash flows received from (used in) investing activities</b>                           |
| <b>Arus kas dari aktivitas pendanaan</b>   |                  |                  | <b>Cash flows from financing activities</b>  |
| Kenaikan (penurunan) efek yang diterbitkan   |                  |                  | Increase (decrease) in securities issued   |
| Penerbitan sukuk mudharabah  | 3,007,762        | 3,759            | Issuance of mudharabah sukuk   |
| Penempatan sertifikat investasi mudharabah   |                  |                  | Placement of certificate of mudharabah investments   |
| Biaya emisi sukuk mudharabah   |                  |                  | Issuance cost of mudharabah sukuk  |
| Penerimaan pinjaman yang diterima  | 3,501,935        | 0                | Proceeds from borrowings   |
| Pembayaran pinjaman yang diterima  | ( 2,928,995 )    | ( 0 )            | Payments for borrowings  |
| Penerimaan pinjaman subordinasi  |                  |                  | Proceeds from subordinated loans   |
| Pembayaran pinjaman subordinasi  |                  |                  | Payments of subordinated loans   |
| Pembayaran bunga pinjaman  |                  |                  | Payments of interests from borrowings  |
| Penerimaan dari penerbitan obligasi  |                  |                  | Proceeds from bonds issuance   |
| Pembayaran utang obligasi  |                  |                  | Payments of bonds payable  |
| Pembayaran biaya emisi penerbitan obligasi   |                  |                  | Payments of bonds issuance costs   |
| Obligasi subordinasi yang diterbitkan  |                  |                  | Subordinated bonds issued  |
| Pembayaran obligasi  |                  |                  | Payments of  |

|   |                      |                      |  |
|---|----------------------|----------------------|--|
| subordinasi   |                      |                      | subordinated bonds   |
| Biaya emisi obligasi subordinasi yang diterbitkan                                       |                      |                      | Subordinated bonds issuance costs  |
| Penerimaan dari surat utang jangka menengah   |                      |                      | Proceeds from medium term notes  |
| Pembayaran dari surat utang jangka menengah   |                      |                      | Payments of medium term notes  |
| Penerimaan dari penerbitan saham baru   | 0                    | 0                    | Proceeds from issuance of new stocks                                     |
| Pembayaran biaya emisi saham  |                      |                      | Payments of stock issuance costs   |
| Penerimaan setoran modal  | 0                    | 0                    | Proceeds from capital contributions                                      |
| Penerimaan dari penambahan kepemilikan dari non-pengendali                              |                      |                      | Proceed from increase of non-controlling interest                        |
| Penjualan (pembelian) dari saham treasury   |                      |                      | Sales (purchase) of treasury stocks                                      |
| Penerimaan dari program opsi saham karyawan   |                      |                      | Proceeds from employee stock options program                             |
| Penyelesaian (penempatan) transaksi derivatif   |                      |                      | Settlement (placement) of derivative transactions                        |
| Pembayaran dividen dari aktivitas pendanaan   | ( 855,561 )          | ( 426,018 )          | Dividends paid from financing activities                                 |
| Penerimaan (pengeluaran) kas lainnya dari aktivitas pendanaan                           | ( 160,074 )          | 14,856,666           | Other cash inflows (outflows) from financing activities                  |
| <b>Jumlah arus kas bersih yang diperoleh dari (digunakan untuk) aktivitas pendanaan</b> | <b>2,565,067</b>     | <b>14,434,407</b>    | <b>Total net cash flows received from (used in) financing activities</b> |
| <b>Jumlah kenaikan (penurunan) bersih kas dan setara kas</b>                            | <b>( 3,248,140 )</b> | <b>( 1,161,470 )</b> | <b>Total net increase (decrease) in cash and cash equivalents</b>        |
| Kas dan setara kas arus kas, awal periode   | 40,021,092           | 39,221,419           | Cash and cash equivalents cash flows, beginning of the period            |
| Efek perubahan nilai kurs pada kas dan setara kas                                       |                      |                      | Effect of exchange rate changes on cash and cash equivalents             |
| Kas dan setara kas dari entitas anak yang didekonsolidasikan                            |                      |                      | Cash and cash equivalent of deconsolidated subsidiaries                  |
| Kenaikan (penurunan) kas dan setara kas lainnya   |                      |                      | Other increase (decrease) in cash and cash equivalents                   |
| <b>Kas dan setara kas arus kas, akhir periode</b>                                       | <b>36,772,952</b>    | <b>38,059,949</b>    | <b>Cash and cash equivalents cash flows, end of the period</b>           |

## [4610000] Explanation for Significant Accounting Policy - Financial and Sharia Industry

### Kebijakan akuntansi signifikan

### Significant accounting policies

#### Kebijakan akuntansi signifikan

30 June 2024

#### Significant accounting policies

Dasar penyusunan laporan keuangan konsolidasian

ikhtisar kebijakan akuntansi penting yang diterapkan dalam penyusunan laporan keuangan Bank yang disusun berdasarkan Standar Akuntansi Keuangan di Indonesia yang mencakup Pernyataan Standar Akuntansi Keuangan (), Pernyataan Standar Akuntansi Keuangan Syariah ( Syariah), Interpretasi Standar Akuntansi Keuangan () yang diterbitkan oleh Ikatan Akuntan Indonesia, Pedoman Akuntansi Perbankan Syariah Indonesia (PAPSI Revisi 2013) serta peraturan regulator pasar modal yaitu Peraturan No. VIII.G.7 tentang dan Pengungkapan Laporan Keuangan Emiten dan Perusahaan Publik yang terlampir dalam surat keputusan No. KEP-347/BL/2012. Peraturan tersebut sekarang merupakan regulasi dari Otoritas Jasa Keuangan (). Laporan keuangan disusun sesuai dengan PSAK 401, Laporan Keuangan Syariah. Berdasarkan PSAK 401, laporan keuangan bank syariah yang lengkap terdiri dari komponen-komponen sebagai berikut: (i) Laporan posisi keuangan; (ii) Laporan laba rugi dan penghasilan komprehensif lain; (iii) Laporan perubahan ekuitas; (iv) Laporan arus kas; (v) Laporan rekonsiliasi pendapatan dan bagi hasil; (vi) Laporan sumber dan penyaluran dana zakat; (vii) Laporan sumber dan penggunaan dana kebajikan; dan (viii) Catatan atas laporan keuangan. Laporan posisi keuangan, laporan laba rugi dan penghasilan komprehensif lain, laporan arus kas dan laporan perubahan ekuitas merupakan laporan keuangan yang mencerminkan kegiatan komersial Bank sesuai prinsip syariah. Laporan keuangan disajikan berdasarkan nilai historis, kecuali disebutkan lain sebagaimana diuraikan dalam kebijakan akuntansi masing-masing akun tersebut, dan disusun dengan dasar akrual, kecuali laporan arus kas dan laporan rekonsiliasi pendapatan dan bagi hasil. Laporan arus kas disusun dengan menggunakan metode langsung dengan mengelompokkan arus kas dalam aktivitas operasi, investasi dan pendanaan. Untuk penyajian laporan arus kas, kas dan setara kas terdiri dari kas, giro dan penempatan pada Bank Indonesia, giro pada bank lain, dan penempatan pada bank lain yang jatuh tempo dalam 3 (tiga) bulan dari tanggal akuisisi. Laporan rekonsiliasi pendapatan dan bagi hasil merupakan rekonsiliasi antara pendapatan bank syariah yang menggunakan dasar akrual (accrual basis) dengan pendapatan yang dibagikan kepada pemilik dana yang menggunakan dasar kas (cash basis). Laporan sumber dan penyaluran dana zakat dan laporan sumber dan penggunaan dana kebajikan merupakan laporan keuangan yang mencerminkan peran Bank sebagai pemegang amanah dana kegiatan sosial yang dikelola secara terpisah. Laporan sumber dan penyaluran dana zakat merupakan laporan yang menunjukkan sumber dan penyaluran dana zakat dalam jangka waktu tertentu, serta dana zakat yang belum disalurkan pada tanggal tertentu. Laporan sumber dan penggunaan dana kebajikan menunjukkan sumber dan penggunaan dana kebajikan dalam jangka waktu tertentu serta saldo dana kebajikan pada tanggal tertentu. Zakat adalah sebagian dari harta yang wajib dikeluarkan oleh muzakki (pembayar zakat) untuk diserahkan kepada mustahiq (penerima zakat). Sumber dana zakat, infaq dan shadaqah berasal dari Bank dan pihak lain yang diterima Bank untuk disalurkan kepada pihak yang berhak sesuai dengan prinsip syariah. Bank tidak secara langsung menjalankan fungsi pengelolaan dana zakat dan dana kebajikan. Mata uang pelaporan yang digunakan dalam laporan keuangan adalah mata uang Rupiah () yang juga merupakan mata uang fungsional. Angka-angka yang disajikan dalam laporan keuangan, kecuali bila dinyatakan secara khusus, adalah dibulatkan dalam jutaan Rupiah.

Basis of preparation of consolidated financial statements

|                                  |  |                                    |
|----------------------------------|--|------------------------------------|
| Prinsip-prinsip konsolidasi      |  | Principles of consolidation        |
| Kas dan setara kas               |  | Cash and cash equivalents          |
| Aset tetap                       | <p>Aset tetap dinilai sebesar harga perolehan dikurangi akumulasi penyusutan, kecuali tanah dinilai dengan metode revaluasi. Harga perolehan termasuk pengeluaran yang dapat diatribusikan secara langsung atas perolehan aset tersebut. Tanah disajikan sebesar nilai wajar, berdasarkan penilaian yang dilakukan oleh penilai independen eksternal yang telah terdaftar di OJK. Penilaian atas aset tersebut dilakukan secara berkala untuk memastikan bahwa nilai wajar aset yang direvaluasi tidak berbeda secara material dengan jumlah tercatatnya. Aset tetap lainnya disajikan sebesar harga perolehan dikurangi dengan penyusutan. Harga perolehan termasuk pengeluaran yang dapat diatribusikan secara langsung atas perolehan aset tersebut. Tanah tidak disusutkan. Aset tetap, kecuali tanah, disusutkan sejak bulan ketika aset tersebut digunakan dengan menggunakan metode garis lurus selama taksiran masa manfaat aset. Biaya-biaya setelah pengakuan awal diakui sebagai bagian nilai tercatat aset atau sebagai aset yang terpisah, sebagaimana mestinya, hanya jika kemungkinan besar Bank mendapat manfaat ekonomis di masa depan berkenaan dengan aset tersebut dan biaya perolehan aset dapat diukur dengan andal. Nilai tercatat dari komponen yang diganti dihapuskan. Biaya perbaikan dan pemeliharaan dibebankan ke dalam laporan laba rugi dalam tahun keuangan ketika biaya-biaya tersebut terjadi. Kenaikan nilai tercatat yang timbul dari revaluasi tanah dikreditkan pada revaluasi aset tetap sebagai bagian dari pendapatan komprehensif lainnya. Penurunan yang menghapus nilai kenaikan yang sebelumnya atas aset yang sama dibebankan terhadap revaluasi aset tetap sebagai bagian dari pendapatan komprehensif lainnya; penurunan lainnya dibebankan pada laporan laba rugi. Nilai tercatat aset segera diturunkan sebesar jumlah yang dapat dipulihkan jika nilai tercatat aset lebih besar dari estimasi jumlah yang dapat dipulihkan. Apabila aset tetap dilepas, maka nilai harga perolehan dan akumulasi penyusutannya dikeluarkan dari laporan posisi keuangan dan keuntungan atau kerugian bersih atas pelepasan aset tetap diakui pada dan beban non-usaha dalam laporan laba rugi. Jika aset yang direvaluasi dijual, jumlah yang dicatat di dalam ekuitas dipindahkan ke saldo laba.</p> | Fixed assets                       |
| Penurunan nilai aset nonkeuangan | <p>AYDA adalah aset yang diperoleh Bank, baik melalui pelelangan atau di luar pelelangan berdasarkan penyerahan secara sukarela oleh pemilik agunan atau berdasarkan kuasa untuk menjual di luar lelang dari pemilik agunan dalam hal nasabah tidak memenuhinya kewajibannya kepada Bank. Bank wajib melakukan upaya penyelesaian terhadap AYDA yang dimiliki dan mendokumentasikan upaya penyelesaian AYDA. Bank wajib melakukan penilaian kembali terhadap AYDA atas dasar nilai realisasi bersih: a) Pada saat pengambilalihan agunan; dan b) Pada masa-masa berikutnya setelah dilakukan pengambilalihan agunan. Penetapan nilai realisasi bersih wajib dilakukan oleh penilai independen, untuk AYDA dengan nilai Rp5.000 (lima milyar Rupiah) atau lebih. Sementara untuk AYDA dengan nilai di bawah Rp5.000 (lima milyar Rupiah) dapat menggunakan penilai internal Bank. Bank wajib menggunakan nilai yang terendah apabila terdapat beberapa nilai dari penilai independen atau penilai internal Bank. AYDA yang telah dilakukan upaya penyelesaian, ditetapkan memiliki kualitas: a) Lancar, apabila dimiliki sampai dengan 1 (satu) tahun. b) Kurang Lancar, apabila dimiliki 1 (satu) tahun sampai dengan 3 (tiga) tahun. c) Diragukan, apabila dimiliki 3 (tiga) tahun sampai dengan 5 (lima) tahun. d) Macet, apabila dimiliki lebih dari 5 (lima) tahun. AYDA sehubungan dengan penyelesaian pembiayaan (disajikan dalam akun aset lain) diakui sebesar nilai realisasi bersih maksimum sebesar kewajiban nasabah. Nilai realisasi bersih adalah nilai wajar aset setelah dikurangi estimasi biaya pelepasan. Setelah pengakuan awal, AYDA dicatat sebesar nilai yang lebih rendah antara nilai tercatat dengan nilai wajarnya setelah dikurangi biaya untuk menjualnya.</p>  | Impairment of non-financial assets |
| Beban tangguhan                  |  | Deferred charges                   |
| Pengakuan pendapatan dan beban   | Pendapatan pengelolaan dana sebagai mudharib terdiri dari pendapatan dari transaksi piutang  | Revenue and expense recognition    |

murabahah, istishna, pendapatan dari ijarah, pendapatan bagi hasil dari pembiayaan mudharabah dan musyarakah dan pendapatan usaha utama lainnya. Pendapatan atas piutang murabahah menggunakan metode setara tingkat imbal hasil efektif (margin efektif). Margin efektif adalah margin yang secara tepat mendiskontokan estimasi pembayaran atau penerimaan kas di masa datang selama perkiraan umur dari piutang murabahah. Pada saat menghitung margin efektif, Bank mengestimasi arus kas di masa datang dengan mempertimbangkan seluruh persyaratan kontraktual dalam instrumen keuangan tersebut, tetapi tidak mempertimbangkan kerugian piutang di masa mendatang. Perhitungan ini mencakup seluruh komisi, provisi dan bentuk lain yang diterima oleh para pihak dalam kontrak yang merupakan bagian tak terpisahkan dari margin efektif, biaya transaksi dan seluruh premi atau diskon lainnya. Pendapatan istishna diakui apabila telah terjadi penyerahan barang. Pendapatan ijarah diakui selama masa akad secara proporsional. Pendapatan usaha musyarakah yang menjadi hak mitra aktif diakui sebesar haknya sesuai dengan kesepakatan, sedangkan pendapatan usaha untuk mitra pasif diakui sebagai hak pihak mitra pasif atas bagi hasil dan liabilitas. Pendapatan usaha mudharabah diakui dalam periode terjadinya hak bagi hasil sesuai nisbah yang disepakati dan tidak diperkenankan mengakui pendapatan dari proyeksi hasil usaha. Kerugian akibat kelalaian atau kesalahan pengelola dana dibebankan pada pengelola dana dan tidak mengurangi investasi mudharabah. Pendapatan usaha utama lainnya terdiri dari pendapatan dari pinjaman qardh, pendapatan dari SBIS, pendapatan dari FASBIS, pendapatan dari penempatan pada bank syariah lain dan pendapatan bagi hasil investasi pada surat berharga. Hak pihak ketiga atas bagi hasil dana syirkah temporer merupakan bagian bagi hasil milik pihak ketiga yang didasarkan pada prinsip mudharabah mutlaqah atas pengelolaan dana mereka oleh Bank. Pendapatan yang dibagikan adalah pendapatan yang telah diterima (cash basis). Bagian laba Bank yang dibagikan kepada pemilik dana dihitung dari pendapatan yang telah diterima. Jumlah pendapatan margin dan bagi hasil atas pembiayaan yang diberikan dan dari aset produktif lainnya yang akan dibagikan kepada nasabah penyimpan dana. Bank menghitung secara proporsional sesuai dengan alokasi dana nasabah dan Bank yang dipakai dalam pembiayaan yang diberikan dan aset produktif lainnya yang disalurkan. Dari jumlah pendapatan margin dan bagi hasil yang tersedia untuk nasabah tersebut kemudian dibagikan kepada nasabah penabung dan deposan sebagai shahibul maal dan Bank sebagai mudharib sesuai dengan porsi nisbah bagi hasil yang telah disepakati bersama sebelumnya, sedangkan untuk nasabah giro dan tabungan dengan akad wadiah dapat diberikan bonus berdasarkan kebijakan Bank. Pendapatan margin dan bagi hasil atas pembiayaan yang diberikan dan aset produktif lainnya yang didapatkan melalui penggunaan dana Bank, seluruhnya menjadi milik Bank, termasuk pendapatan dari investasi Bank berbasis imbalan. Pendapatan imbalan jasa perbankan diakui pada periode akuntansi dimana jasa diberikan, dengan mengacu pada tingkat penyelesaian dari suatu transaksi dan dinilai berdasarkan jasa aktual yang telah diberikan sebagai proporsi atas total jasa yang harus diberikan.

|  |  |  |
|--|--|--|
| <p>Penjabaran mata uang asing</p>      | <p>Bank menyelenggarakan catatan akuntansinya dalam Rupiah Indonesia. Transaksi yang melibatkan mata uang asing dicatat pada nilai tukar pada saat terjadinya transaksi. Pada tanggal laporan posisi keuangan, aset dan liabilitas moneter dalam mata uang asing dijabarkan ke dalam mata uang Rupiah dengan menggunakan kurs Reuters pada pukul 16:00 WIB (Waktu Indonesia Bagian Barat). Keuntungan atau kerugian yang timbul sebagai akibat dari penjabaran aset dan liabilitas moneter dalam mata uang asing dicatat dalam laporan laba rugi dan penghasilan komprehensif lain tahun berjalan.</p> | <p>Foreign currency translation</p>      |
| <p>Transaksi dengan pihak berelasi</p> | <p>Bank melakukan transaksi dengan pihak-pihak berelasi seperti yang didefinisikan dalam PSAK 224 tentang Pihak-pihak Berelasi dan Peraturan No. VIII.G.7 tentang dan Pengungkapan Laporan Keuangan Emiten atau Perusahaan Publik. Suatu pihak dianggap pihak berelasi dengan Bank jika: (1) langsung, atau tidak langsung yang melalui satu atau lebih perantara, suatu pihak (i) mengendalikan, atau dikendalikan oleh, atau berada di bawah pengendalian bersama, dengan Bank; (ii) memiliki</p>  | <p>Transactions with related parties</p> |



kepentingan dalam Bank yang memberikan pengaruh signifikan atas Bank; atau (iii) memiliki pengendalian bersama atas Bank; (2) suatu pihak yang berada dalam kelompok usaha yang sama dengan Bank; (3) suatu pihak adalah ventura bersama dimana Bank sebagai venturer; (4) suatu pihak adalah anggota dari personil manajemen kunci Bank; (5) suatu pihak adalah anggota keluarga dekat dari individu yang diuraikan dalam butir (1) atau (4); (6) suatu pihak adalah entitas yang dikendalikan, dikendalikan bersama atau dipengaruhi signifikan oleh atau untuk pihak yang memiliki hak suara signifikan pada beberapa entitas, langsung maupun tidak langsung, yaitu individu seperti diuraikan dalam butir (4) atau (5); dan (7) suatu pihak adalah suatu program imbalan pasca kerja untuk imbalan kerja dari Bank atau entitas yang terkait dengan Bank.

|                        |   |                    |
|------------------------|---|--------------------|
| Pajak penghasilan      | Aset dan liabilitas pajak tangguhan diukur berdasarkan tarif pajak yang akan berlaku pada tahun saat aset direalisasikan atau liabilitas diselesaikan berdasarkan peraturan perpajakan yang berlaku atau yang telah secara substantif diberlakukan pada tanggal laporan posisi keuangan. Pengaruh pajak terkait dengan penyisihan untuk dan/atau pembalikan seluruh perbedaan temporer selama tahun berjalan, termasuk pengaruh perubahan tarif pajak, diakui sebagai /(Beban) Pajak Penghasilan dan termasuk dalam laba atau rugi bersih tahun berjalan, kecuali untuk transaksi-transaksi yang sebelumnya telah langsung dibebankan ke laba komprehensif lainnya dan dilaporkan ke ekuitas.   | Income taxes       |
| Pinjaman               | Pembiayaan berjangka mudharabah merupakan pembiayaan kerjasama antara Bank sebagai pelaksana usaha (mudharib) dengan Bank lain sebagai pemilik dana (shahibul maal) selama jangka waktu tertentu. Dana yang diterima dari pemilik dana diakui sebagai dana syirkah temporer sebesar jumlah kas yang diterima. Pada tanggal laporan posisi keuangan, dana syariaah temporer diukur dan disajikan sebesar nilai tercatat. Pembiayaan berjangka mudharabah merupakan pembiayaan kerjasama antara Bank sebagai pelaksana usaha (mudharib) dengan Bank lain sebagai pemilik dana (shahibul maal) selama jangka waktu tertentu. Dana yang diterima dari pemilik dana diakui sebagai dana syirkah temporer sebesar jumlah kas yang diterima. Pada tanggal laporan posisi keuangan, dana syariaah temporer diukur dan disajikan sebesar nilai tercatat. | Borrowings         |
| Provisi                | Provisi diakui jika Bank memiliki kewajiban kini (baik bersifat hukum maupun bersifat konstruktif), akibat peristiwa masa lalu, besar kemungkinannya penyelesaian kewajiban tersebut mengakibatkan arus keluar sumber daya yang mengandung manfaat ekonomi dan estimasi yang andal mengenai jumlah kewajiban tersebut dapat dibuat. Provisi ditelaah pada setiap tanggal pelaporan dan disesuaikan untuk mencerminkan estimasi terbaik yang paling kini. Jika arus keluar sumber daya untuk menyelesaikan kewajiban kemungkinan besar tidak terjadi, maka provisi dibalik.  | Provisions         |
| Imbalan kerja karyawan | Nilai kini atas imbalan kerja karyawan tergantung dari banyaknya faktor yang dipertimbangkan oleh aktuaris berdasarkan beberapa asumsi. Perubahan atas asumsi-asumsi tersebut akan mempengaruhi carrying amount atas imbalan kerja karyawan. Asumsi yang digunakan dalam menentukan biaya atau pendapatan untuk imbalan kerja termasuk tingkat diskonto. Bank menentukan tingkat diskonto yang tepat pada setiap akhir tahun. Ini merupakan tingkat suku bunga yang digunakan untuk menentukan nilai kini atas arus kas masa depan yang diestimasi akan digunakan untuk membayar imbalan kerja. Dalam menentukan tingkat diskonto yang tepat, Bank mempertimbangkan tingkat suku bunga atas Obligasi Pemerintah yang mempunyai jatuh tempo yang menyerupai jangka waktu imbalan kerja karyawan.   | Employee benefits  |
| Laba per saham         | Laba per lembar saham dasar dihitung dengan membagi laba tahun berjalan dengan jumlah rata-rata tertimbang saham yang ditempatkan dan disetor penuh pada tahun yang bersangkutan. Efek dilutif yang mempengaruhi laba per saham dasar Perseroan sebagai akibat dari Management Employee Stock Option Program (. Perhitungan laba per saham dilusian telah diungkapkan pada laporan laba   | Earnings per share |

|   |  |  |
|---|--|--|
|   | rugi dan penghasilan komprehensif lain dan pada Catatan 40 atas laporan keuangan Bank. Pada tanggal 30 Juni 2023 dan 31 Desember 2022, tidak ada instrumen yang berpotensi menjadi saham biasa. Oleh karena itu, laba per saham dilusian sama dengan laba per saham dasar.   |  |
| Dividen                                   |  | Dividends  |
| Pelaporan segmen                          | Segmen adalah bagian yang dapat dibedakan dari Bank yang terlibat baik dalam menyediakan produk tertentu (segmen usaha), maupun dalam menyediakan produk dalam lingkungan ekonomi tertentu (segmen geografis), yang memiliki risiko dan imbalan yang berbeda dengan segmen lainnya. Pendapatan, beban, hasil, aset dan liabilitas segmen mencakup hal-hal yang dapat diatribusikan langsung kepada suatu segmen serta hal-hal yang dapat dialokasikan dengan dasar yang sesuai kepada segmen tersebut. Bank menyajikan segmen operasi berdasarkan laporan internal yang disajikan kepada Dewan Direksi sebagai pengambil keputusan operasional dan keuangan.   | Segment reporting  |
| Instrumen keuangan derivatif              |  | Derivative financial instruments                             |
| Penerapan standar akuntansi baru          | Berikut ini adalah standar akuntansi keuangan baru, perubahan dan interpretasi standar akuntansi keuangan yang berlaku efektif sejak 1 Januari 2024: Amandemen PSAK 116, tentang liabilitas sewa dalam jual dan sewa balik; Amendemen PSAK 201, Laporan Keuangan tentang liabilitas jangka panjang dengan kovenan. Amendemen ini mengatur bahwa hanya kovenan yang harus dipatuhi entitas pada atau sebelum tanggal pelaporan yang akan memengaruhi klasifikasi liabilitas jangka pendek atau jangka panjang serta pengungkapannya; Amendemen PSAK 207 Arus Kas dan PSAK 107 Keuangan: Pengungkapan tentang pengaturan pembiayaan pemasok. Amendemen ini memperjelas pengungkapan terkait pengaturan pembiayaan pemasok; dan Revisi PSAK 409 Zakat, Infak, dan Sedekah terkait dengan pengukuran selanjutnya untuk aset zakat, infak, dan sedekah yang terpapar fluktuasi nilai wajar signifikan, serta menambahkan pengaturan baru seperti sedekah jasa dan diskon atau potongan atas pembelian aset atau jasa dan Revisi PSAK 401 Laporan Keuangan Syariah tentang menghilangkan penyajian laporan perubahan aset kelolaan sebagai salah satu komponen laporan keuangan. Implementasi dari standar-standar tersebut tidak menghasilkan perubahan substansial terhadap kebijakan akuntansi Bank dan tidak memiliki dampak yang material terhadap laporan keuangan Bank di periode berjalan atau tahun sebelumnya. | The implementation of new statements of accounting standards |
| Kombinasi bisnis                          |  | Business combination   |
| Penentuan nilai wajar                     |  | Determination of fair value                                  |
| Transaksi dan saldo dalam mata uang asing | Bank menyelenggarakan catatan akuntansinya dalam Rupiah Indonesia. Transaksi yang melibatkan mata uang asing dicatat pada nilai tukar pada saat terjadinya transaksi. Pada tanggal laporan posisi keuangan, aset dan liabilitas moneter dalam mata uang asing dijabarkan ke dalam mata uang Rupiah dengan menggunakan kurs Reuters pada pukul 16:00 WIB (Waktu Indonesia Bagian Barat). Keuntungan atau kerugian yang timbul sebagai akibat dari penjabaran aset dan liabilitas moneter dalam mata uang asing dicatat dalam laporan laba rugi dan penghasilan komprehensif lain tahun berjalan.  | Foreign currency transactions and balances                   |
| Giro pada Bank Indonesia dan bank lain    | Giro dan penempatan pada Bank Indonesia terdiri dari giro wadiah pada Bank Indonesia dan penanaman dana pada Bank Indonesia berupa Fasilitas Simpanan Bank Indonesia Syariah ( ) dan Sertifikat Bank Indonesia Syariah ( ). Giro pada bank lain dinyatakan sebesar saldo giro dikurangi dengan cadangan kerugian penurunan nilai. Bonus yang diterima Bank dari Bank Umum Syariah diakui sebagai pendapatan usaha lainnya. Penerimaan jasa giro dari bank non-syariah tidak diakui sebagai pendapatan Bank. Dana penerimaan jasa giro yang berasal dari bank non-syariah dikategorikan sebagai dana Non-Halal, sehingga Bank Syariah menyalurkannya sebagai dana kebajikan. Sebelum dana kebajikan tersebut disalurkan, maka pencatatannya di sisi liabilitas.   | Current accounts with Bank Indonesia and other banks         |



|  |  |  |
|--|--|--|
| Penempatan pada Bank Indonesia dan bank lain | FASBIS dan SBIS merupakan sertifikat yang diterbitkan Bank Indonesia sebagai bukti penitipan dana berjangka pendek dengan prinsip masing-masing adalah wadiah dan jualah. Giro dan penempatan pada Bank Indonesia disajikan sebesar saldo penempatan.  | Placements with Bank Indonesia and other banks |
| Efek-efek                                    | <p>Surat berharga syariah adalah surat bukti penanaman dalam surat berharga berdasarkan prinsip syariah yang lazim diperdagangkan di pasar uang syariah dan/atau pasar modal syariah, antara lain obligasi syariah (sukuk). Pada saat pengakuan awal, Bank menentukan klasifikasi investasi pada sukuk sebagai diukur pada biaya perolehan, diukur pada nilai wajar melalui penghasilan komprehensif lain atau diukur pada nilai wajar melalui laba rugi.a. Diukur pada biaya perolehan Investasi tersebut dimiliki dalam suatu model usaha yang bertujuan utama untuk memperoleh arus kas kontraktual dan terdapat persyaratan kontraktual dalam menentukan tanggal tertentu atas pembayaran pokok dan atau hasilnya; Biaya perolehan sukuk termasuk biaya transaksi; dan Selisih antara biaya perolehan dan nilai nominal diamortisasi secara garis lurus selama jangka waktu sukuk dan diakui dalam laba rugi.b. Diukur pada nilai wajar melalui penghasilan komprehensif lain Investasi tersebut dimiliki dalam suatu model usaha yang bertujuan utama untuk memperoleh arus kas kontraktual dan melakukan penjualan sukuk, terdapat persyaratan kontraktual dalam menentukan tanggal tertentu atas pembayaran pokok dan atau hasilnya; Biaya perolehan sukuk termasuk biaya transaksi; Selisih antara biaya perolehan dan nilai nominal diamortisasi secara garis lurus selama jangka waktu sukuk dan diakui dalam laba rugi; dan Keuntungan atau kerugian dari perubahan nilai wajar diakui dalam penghasilan komprehensif lain setelah memperhitungkan saldo selisih biaya perolehan dan nilai nominal yang belum diamortisasi dan saldo akumulasi keuntungan dan kerugian nilai wajar yang telah diakui dalam penghasilan komprehensif lain sebelumnya. Ketika investasi sukuk dihentikan pengakuannya, akumulasi keuntungan atau kerugian yang sebelumnya diakui dalam penghasilan komprehensif lain direklasifikasi ke laba rugi sebagai penyesuaian reklasifikasi.c. Diukur pada nilai wajar melalui laba rugi Biaya perolehan sukuk tidak termasuk biaya transaksi; dan Selisih antara nilai wajar dan jumlah tercatat diakui dalam laba rugi.</p> | Securities                                     |
| Investasi jangka pendek                      | Tagihan dan liabilitas akseptasi merupakan transaksi Letter of Credit (/C) dan Surat Kredit Berdokumen dalam Negeri ( ) yang diterima oleh bank penerima. Tagihan dan liabilitas akseptasi dinyatakan sebesar biaya perolehan diamortisasi. Tagihan akseptasi disajikan setelah dikurangi cadangan kerugian penurunan nilai. Tagihan akseptasi diklasifikasikan sebagai pinjaman yang diberikan dan piutang. Liabilitas akseptasi diklasifikasi sebagai kewajiban keuangan yang dicatat pada biaya perolehan diamortisasi.   | Short-term investment                          |
| Aset hak guna                                | <p>Pada tanggal permulaan kontrak, Bank menilai apakah kontrak merupakan atau mengandung sewa. Suatu kontrak merupakan atau mengandung sewa jika kontrak tersebut memberikan hak untuk mengendalikan penggunaan aset identifikasian selama suatu jangka waktu untuk dipertukarkan dengan imbalan. Bank tidak mengakui aset hak guna dan liabilitas sewa untuk: Sewa dengan jangka waktu kurang atau sama dengan 12 bulan dan tidak terdapat opsi beli; dan Sewa atas aset dengan nilai rendah. Untuk menilai apakah kontrak memberikan hak untuk mengendalikan penggunaan aset identifikasian, Bank harus menilai apakah: Bank memiliki hak untuk mendapatkan secara substansial seluruh manfaat ekonomi dari penggunaan aset identifikasian; dan Bank memiliki hak untuk mengarahkan penggunaan aset identifikasian. Bank memiliki hak ini ketika Bank memiliki hak untuk pengambilan keputusan yang relevan tentang bagaimana dan untuk tujuan apa aset digunakan telah ditentukan sebelumnya dan:1. Bank memiliki hak untuk mengoperasikan aset; dan2. Bank telah mendesain aset dengan cara menetapkan sebelumnya bagaimana dan untuk tujuan apa aset akan digunakan selama periode penggunaan.Pada tanggal permulaan sewa, Bank mengakui aset hak guna dan liabilitas sewa. Aset hak guna diukur pada biaya perolehan, dimana meliputi jumlah pengukuran awal liabilitas sewa yang disesuaikan dengan pembayaran sewa yang dilakukan pada atau sebelum</p>  | Right of use assets                            |

tanggal permulaan, ditambah dengan biaya langsung awal yang dikeluarkan. Aset hak guna diamortisasi dengan menggunakan metode garis lurus sepanjang jangka waktu sewa. Liabilitas sewa diukur pada nilai kini pembayaran sewa yang belum dibayar pada tanggal permulaan, didiskontokan dengan menggunakan suku bunga implisit dalam sewa atau jika suku bunga tersebut tidak dapat ditentukan, maka menggunakan suku bunga pinjaman inkremental. Pada umumnya, Bank menggunakan suku bunga pinjaman inkremental sebagai tingkat bunga diskonto. Pembayaran sewa dialokasikan menjadi bagian pokok dan biaya keuangan. Biaya keuangan dibebankan pada laba rugi selama periode sewa sehingga menghasilkan tingkat suku bunga periodik yang konstan atas saldo liabilitas untuk setiap periode. Jika sewa mengalihkan kepemilikan aset pendasar kepada Bank pada akhir masa sewa atau jika biaya perolehan aset hak guna merefleksikan Bank akan mengeksekusi opsi beli, maka Bank menyusutkan aset hak guna dari tanggal permulaan hingga akhir umur manfaat aset pendasar. Jika tidak, maka Bank menyusutkan aset hak guna dari tanggal permulaan hingga tanggal yang lebih awal antara akhir umur manfaat aset hak guna atau akhir masa sewa.

|   |  |   |
|---|--|---|
| Properti investasi                                |  | Investment properties                                 |
| Goodwill  |  | Goodwill  |
| Investasi pada entitas asosiasi                   |  | Investment in associates                              |
| Aset takberwujud                                  | Aset tidak berwujud diakui jika, dan hanya jika, biaya perolehan aset tersebut dapat diukur secara andal dan kemungkinan besar Bank akan memperoleh manfaat ekonomis masa depan dari aset tersebut. Aset tidak berwujud terdiri dari perangkat lunak. Perangkat lunak yang dibeli oleh Bank dicatat sebesar biaya perolehan dikurangi akumulasi amortisasi. Metode amortisasi, estimasi masa manfaat dan nilai residual ditelaah pada setiap akhir tahun pelaporan dan disesuaikan jika dianggap tepat. Biaya yg dapat diatribusikan secara langsung dikapitalisasi sebagai bagian produk perangkat lunak mencakup beban pekerja pengembang perangkat lunak dan bagian overhead yang relevan. Biaya yang terkait dengan pemeliharaan perangkat lunak diakui sebagai beban pada saat terjadinya. Biaya pengembangan yang sebelumnya diakui sebagai beban, tidak dapat diakui sebagai aset pada periode berikutnya. Perangkat lunak diamortisasi sejak bulan ketika aset tersebut digunakan dengan menggunakan metode garis lurus selama taksiran masa manfaat aset yaitu 5 tahun. | Intangible assets                                     |
| Beban dibayar dimuka                              | Biaya dibayar dimuka diamortisasi selama masa manfaat dengan menggunakan metode garis lurus (straight-line method). Agunan yang diambil alih sehubungan dengan penyelesaian pembiayaan diakui sebesar nilai realisasi bersih maksimum sebesar kewajiban nasabah. Nilai realisasi bersih adalah nilai wajar aset setelah dikurangi estimasi biaya pelepasan.  | Prepaid expenses                                      |
| Piutang dan utang asuransi                        |  | Insurance receivables and payables                    |
| Piutang pembiayaan konsumen                       |  | Consumer financing receivables                        |
| Liabilitas atas kontrak                           |  | Contract liabilities                                  |
| Simpanan nasabah dan simpanan dari bank lain      | Simpanan merupakan simpanan pihak lain dalam bentuk giro wadiah dan tabungan wadiah. Simpanan dari bank lain dinyatakan sebesar nilai kewajiban Bank kepada bank lain. Giro wadiah digunakan sebagai instrumen pembayaran dan dapat ditarik setiap saat melalui cek dan bilyet giro, serta mendapatkan bonus sesuai dengan kebijakan Bank. Giro wadiah dinyatakan sebesar titipan pemegang giro di Bank.   | Deposits from customers and deposits from other banks |
| Obligasi subordinasi                              | Sukuk Mudharabah Subordinasi diakui sebesar nilai wajar pada awalnya dan selanjutnya diukur sebesar biaya perolehan diamortisasi dengan menggunakan garis lurus. Biaya perolehan diamortisasi dihitung dengan memperhitungkan adanya diskonto atau premi terkait dengan pengakuan awal dan biaya transaksi.  | Subordinated bonds                                    |
| Efek-efek yang dibeli dengan janji dibeli kembali |  | Securities purchased under resell agreements          |

|   |  |   |
|---|--|---|
| Saham treasuri  |  | Treasury stock                                    |
| Modal saham   | Saham Seri A Dwiwarna adalah saham yang dimiliki khusus oleh Negara Republik Indonesia yang memberikan hak istimewa sebagai berikut: menyetujui dalam Rapat Umum Pemegang Saham () mengenai perubahan Anggaran Dasar, perubahan permodalan, penggabungan, peleburan, pemisahan, pembubaran, serta pengambilalihan Bank oleh perusahaan lain; menetapkan pedoman terkait pengembangan strategis Bank secara organik maupun non-organik; mengusulkan penyelenggaraan RUPS dan mata acara RUPS; dan meminta dan mengakses data dan dokumen Bank. Pelaksanaan hak-hak istimewa pemegang saham Seri A Dwiwarna dapat dikuasakan kepada pemegang saham pengendali Seri B terbanyak, kecuali pelaksanaan hak terkait persetujuan atas penggabungan, peleburan, pemisahan, pembubaran serta pengambilalihan Bank oleh perusahaan lain. Saham biasa Seri B adalah saham biasa atas nama yang dapat dimiliki oleh Negara Republik Indonesia dan/atau masyarakat. Pemegang Saham Seri B mempunyai hak memberikan suara dimana setiap satu saham berhak memberikan satu hak suara. Melalui PMHMETD I yang dilakukan pada bulan Desember 2022, Bank meningkatkan modal dan disetor penuh sebanyak 4.999.952.795 lembar saham (nilai penuh) atau sebesar Rp2.499.976, yang mengakibatkan kenaikan tambahan modal disetor sebesar Rp2.437.676 (setelah dikurangi oleh biaya emisi) (lihat Catatan 1d).  | Share capital                                     |
| Pengaturan pembayaran berbasis saham                                  |  | Share-based payment arrangement                   |
| Biaya emisi efek ekuitas  |  | Stock issuance cost                               |
| Instrumen keuangan  |  | Financial instruments                             |
| Aset tidak lancar yang diklasifikasikan sebagai dimiliki untuk dijual |  | Non-current assets classified as held for sale    |
| Peristiwa setelah tanggal periode pelaporan                           |  | Events after reporting period                     |
| Penerapan standar akuntansi baru                                      | Berikut ini adalah standar akuntansi keuangan baru, perubahan dan interpretasi standar akuntansi keuangan yang berlaku efektif sejak 1 Januari 2024: Amendemen PSAK 116, tentang liabilitas sewa dalam jual dan sewa balik. Amendemen ini mengatur pengukuran selanjutnya atas transaksi jual dan sewa balik; Amendemen PSAK 201, Laporan Keuangan tentang liabilitas jangka panjang dengan kovenan. Amendemen ini mengatur bahwa hanya kovenan yang harus dipatuhi entitas pada atau sebelum tanggal pelaporan yang akan memengaruhi klasifikasi liabilitas jangka pendek atau jangka panjang serta pengungkapannya; Amendemen PSAK 207 Arus Kas dan PSAK 107 Keuangan: Pengungkapan tentang pengaturan pembiayaan pemasok. Amendemen ini memperjelas pengungkapan terkait pengaturan pembiayaan pemasok; dan Revisi PSAK 409 Zakat, Infak, dan Sedekah terkait dengan pengukuran selanjutnya untuk aset zakat, infak, dan sedekah yang terpapar fluktuasi nilai wajar signifikan, serta menambahkan pengaturan baru seperti sedekah jasa dan diskon atau potongan atas pembelian aset atau jasa dan Revisi PSAK 401 Laporan Keuangan Syariah tentang menghilangkan penyajian laporan perubahan aset kelolaan sebagai salah satu komponen laporan keuangan. Implementasi dari standar-standar tersebut tidak menghasilkan perubahan substansial terhadap kebijakan akuntansi Bank dan tidak memiliki dampak yang material terhadap laporan keuangan Bank di periode berjalan atau tahun sebelumnya. | Adoption of new accounting standards              |
| Standar akuntansi yang telah disahkan namun belum berlaku efektif     | Dewan Standar Akuntansi Keuangan Ikatan Akuntan Indonesia (-IAI) telah menerbitkan standar baru, amendemen dan interpretasi berikut, namun belum berlaku efektif untuk tahun buku yang dimulai pada 1 Januari 2024 adalah sebagai berikut: - Amendemen PSAK 221: Perubahan Kurs Valuta Asing tentang kekurangan ketertukaran. Amendemen ini memperjelas pengaturan terkait kondisi ketika suatu mata uang tidak bertukar serta pengungkapannya; - Amendemen PSAK 117: Kontrak Asuransi merujuk pada IFRS 17 Insurance Contracts. Standar tersebut akan berlaku efektif pada 1 Januari 2025 dan penerapan dini diperbolehkan. Mulai tanggal 1 Januari 2024, referensi terhadap masing-masing  | Accounting standards issued but not yet effective |

PSAK dan ISAK telah diubah sebagaimana diterbitkan oleh DSAK-IAI. Pada saat penerbitan laporan keuangan, Bank masih mempelajari dampak yang mungkin timbul dari penerapan standar baru dan revisi tersebut serta pengaruhnya pada laporan keuangan.

Utang pembiayaan konsumen

Consumer financing liabilities

[4611000\_BD] Notes to the financial statements - Property, Plant, and Equipment (breakdown) - Financial and Sharia Industry

Aset tetap

Property, plant, and equipment

|  |   | Aset tetap [baris komponen] |                       |                        |                          |  |                              |                      |  |            |   |                              |   |
|--|---|-----------------------------|-----------------------|------------------------|--------------------------|--|------------------------------|----------------------|--|------------|---|------------------------------|---|
|  |   | Aset tetap                  | Penambahan aset tetap | Pengurangan aset tetap | Reklasifikasi aset tetap | Penjabaran laporan keuangan aset tetap | Entitas anak baru aset tetap | Revaluasi aset tetap | Penurunan (pemulihan) nilai aset tetap | Aset tetap |   |                              |   |
| Nilai perolehan, kotor                           | Tanah, dimiliki langsung                        | 2,398,862                   | 62                    |                        |                          |  |                              | 116,525              | ( 2,475 )                              | 2,512,974  | Land, directly owned  | Carrying amount, gross       |   |
|  | Bangunan dan fasilitasnya, dimiliki langsung    | 642,280                     | 3,054                 |                        | 14,152                   |  |                              |                      |  | 659,486    | Building and leasehold improvement, directly owned          |                              |   |
|  | Mesin dan peralatan, dimiliki langsung          | 332,176                     | 31,096                | ( 4,601 )              | 16,024                   |  |                              |                      |  | 374,695    | Machinery and equipment, directly owned                     |                              |   |
|  | Alat berat, dimiliki langsung                   |                             |                       |                        |                          |  |                              |                      |  |            |   |                              | Heavy equipment, directly owned                       |
|  | Alat pengangkutan, dimiliki langsung            |                             |                       |                        |                          |  |                              |                      |  |            |   |                              | Transportation equipment, directly owned              |
|  | Perabot dan peralatan kantor, dimiliki langsung | 4,159,379                   | 116,538               | ( 35,203 )             | 488,198                  |  |                              |                      |  | 4,728,912  | Furniture and office equipment, directly owned              |                              |   |
|  | Kendaraan bermotor, dimiliki langsung           | 60,245                      | 675                   | ( 57 )                 |                          |  |                              |                      |  | 60,863     | Motor vehicle, directly owned                               |                              |   |
|  | Pesawat, dimiliki langsung                      |                             |                       |                        |                          |  |                              |                      |  |            |   |                              | Aircraft, directly owned                              |
|  | Kapal, dimiliki langsung                        |                             |                       |                        |                          |  |                              |                      |  |            |   |                              | Vessels, directly owned                               |
|  | Menara telekomunikasi, dimiliki langsung        |                             |                       |                        |                          |  |                              |                      |  |            |   |                              | BTS Tower, directly owned                             |
|  | Jaringan Fiber Optik, dimiliki langsung         |                             |                       |                        |                          |  |                              |                      |  |            |   |                              | Fiber Optic Network, directly owned                   |
|  | Infrastruktur Telekomunikasi, dimiliki langsung |                             |                       |                        |                          |  |                              |                      |  |            |   |                              | Telecommunication Infrastructure, directly owned      |
|  | Peralatan Teknikal, dimiliki langsung           |                             |                       |                        |                          |  |                              |                      |  |            |   |                              | Technical Equipment, directly owned                   |
|  | Lainnya, dimiliki langsung                      | 500,126                     | 7,719                 | ( 40 )                 | 95,295                   |  |                              |                      |  | 603,100    | Others, directly owned                                      |                              |   |
|  | Dimiliki langsung                               | 8,093,068                   | 159,144               | ( 39,901 )             | 613,669                  |  |                              | 116,525              | ( 2,475 )                              | 8,940,030  | Directly owned  |                              |   |
|  | Mesin, aset hak guna                            |                             |                       |                        |                          |  |                              |                      |  |            |   |                              | Machinery, right of use assets                        |
|  | Alat pengangkutan, aset hak guna                |                             |                       |                        |                          |  |                              |                      |  |            |   |                              | Transportation equipment, right of use assets         |
|  | Alat berat, aset hak guna                       |                             |                       |                        |                          |  |                              |                      |  |            |   |                              | Heavy equipment, right of use assets                  |
|  | Bangunan, aset hak guna                         |                             |                       |                        |                          |  |                              |                      |  |            |   |                              | Building, right of use assets                         |
|  | Perabot dan peralatan kantor, aset hak guna     |                             |                       |                        |                          |  |                              |                      |  |            |   |                              | Furniture and office equipment, rights of use assets  |
|  | Kendaraan bermotor, aset hak guna               |                             |                       |                        |                          |  |                              |                      |  |            |   |                              | Motor vehicle, rights of use assets                   |
|  | Pesawat, aset hak guna                          |                             |                       |                        |                          |  |                              |                      |  |            |   |                              | Aircraft, right of use assets                         |
|  | Kapal, aset hak guna                            |                             |                       |                        |                          |  |                              |                      |  |            |   |                              | Vessels, right of use assets                          |
|  | Menara telekomunikasi, aset hak guna            |                             |                       |                        |                          |  |                              |                      |  |            |   |                              | BTS Tower, right of use assets                        |
|  | Jaringan Fiber Optik, aset hak guna             |                             |                       |                        |                          |  |                              |                      |  |            |   |                              | Fiber Optic Network, right of use assets              |
|  | Infrastruktur Telekomunikasi, aset hak guna     |                             |                       |                        |                          |  |                              |                      |  |            |   |                              | Telecommunication Infrastructure, right of use assets |
|  | Peralatan Teknikal, aset hak guna               |                             |                       |                        |                          |  |                              |                      |  |            |   |                              | Technical Equipment, right of use assets              |
| Lainnya, aset hak guna                           |   |                             |                       |                        |                          |  |                              |                      |  |            | Others, right of use assets                                 |                              |   |
| Aset hak guna                                    |   |                             |                       |                        |                          |  |                              |                      |  |            | Right of use assets   |                              |   |
| Bangunan, dalam penyelesaian                     |   |                             |                       |                        |                          |  |                              |                      |  |            | Building, assets under construction                         |                              |   |
| Mesin dan alat berat, dalam penyelesaian         |   |                             |                       |                        |                          |  |                              |                      |  |            | Machinery and heavy equipment, assets under construction    |                              |   |
| Menara telekomunikasi, dalam penyelesaian        |   |                             |                       |                        |                          |  |                              |                      |  |            | BTS Tower, assets under construction                        |                              |   |
| Jaringan Fiber Optik, dalam penyelesaian         |   |                             |                       |                        |                          |  |                              |                      |  |            | Fiber Optic Network, assets under construction              |                              |   |
| Infrastruktur Telekomunikasi, dalam penyelesaian |   |                             |                       |                        |                          |  |                              |                      |  |            | Telecommunication Infrastructure, assets under construction |                              |   |
| Peralatan Teknikal, dalam penyelesaian           |   |                             |                       |                        |                          |  |                              |                      |  |            | Technical Equipment, assets under construction              |                              |   |
| Lainnya, dalam penyelesaian                      | 1,290,459                                       | 695,056                     | ( 0 )                 | ( 613,669 )            |                          |  |                              |                      |  | 1,371,846  | Others, assets under construction                           |                              |   |
| Aset dalam penyelesaian                          | 1,290,459                                       | 695,056                     | ( 0 )                 | ( 613,669 )            |                          |  |                              |                      |  | 1,371,846  | Assets under construction                                   |                              |   |
| Aset tetap                                       | 9,383,527                                       | 854,200                     | ( 39,901 )            | 0                      |                          |  | 116,525                      | ( 2,475 )            | 10,311,876                             |            | Property, plant, and equipment                              |                              |   |
| Akumulasi  | Tanah, dimiliki langsung                        |                             |                       |                        |                          |  |                              |                      |  |            | Land, directly owned  | Carrying amount, accumulated |   |

|            |  |           |         |            |  |  |  |  |           |   |              |
|------------|--|-----------|---------|------------|--|--|--|--|-----------|---|--------------|
| depresiasi | Bangunan dan fasilitasnya, dimiliki langsung     | 175,418   | 16,228  |            |  |  |  |  | 191,646   | Building and leasehold improvement, directly owned          | depreciation |
|            | Mesin dan peralatan, dimiliki langsung           | 242,850   | 15,874  | ( 4,601 )  |  |  |  |  | 254,123   | Machinery and equipment, directly owned                     |              |
|            | Alat berat, dimiliki langsung                    |           |         |            |  |  |  |  |           | Heavy equipment, directly owned                             |              |
|            | Alat pengangkutan, dimiliki langsung             |           |         |            |  |  |  |  |           | Transportation equipment, directly owned                    |              |
|            | Perabot dan peralatan kantor, dimiliki langsung  | 2,845,357 | 231,114 | ( 35,168 ) |  |  |  |  | 3,041,303 | Furniture and office equipment, directly owned              |              |
|            | Kendaraan bermotor, dimiliki langsung            | 53,240    | 1,562   | ( 57 )     |  |  |  |  | 54,745    | Motor vehicle, directly owned                               |              |
|            | Pesawat, dimiliki langsung                       |           |         |            |  |  |  |  |           | Aircraft, directly owned                                    |              |
|            | Kapal, dimiliki langsung                         |           |         |            |  |  |  |  |           | Vessels, directly owned                                     |              |
|            | Menara telekomunikasi, dimiliki langsung         |           |         |            |  |  |  |  |           | BTS Tower, directly owned                                   |              |
|            | Jaringan Fiber Optik, dimiliki langsung          |           |         |            |  |  |  |  |           | Fiber Optic Network, directly owned                         |              |
|            | Infrastruktur Telekomunikasi, dimiliki langsung  |           |         |            |  |  |  |  |           | Telecommunication Infrastructure, directly owned            |              |
|            | Peralatan Teknikal, dimiliki langsung            |           |         |            |  |  |  |  |           | Technical Equipment, directly owned                         |              |
|            | Lainnya, dimiliki langsung                       | 148,326   | 53,696  | ( 19 )     |  |  |  |  | 202,003   | Others, directly owned                                      |              |
|            | Dimiliki langsung                                | 3,465,191 | 318,474 | ( 39,845 ) |  |  |  |  | 3,743,820 | Directly owned  |              |
|            | Mesin, aset hak guna                             |           |         |            |  |  |  |  |           | Machinery, right of use assets                              |              |
|            | Alat pengangkutan, aset hak guna                 |           |         |            |  |  |  |  |           | Transportation equipment, right of use assets               |              |
|            | Alat berat, aset hak guna                        |           |         |            |  |  |  |  |           | Heavy equipment, right of use assets                        |              |
|            | Bangunan, aset hak guna                          |           |         |            |  |  |  |  |           | Building, right of use assets                               |              |
|            | Perabot dan peralatan kantor, aset hak guna      |           |         |            |  |  |  |  |           | Furniture and office equipment, rights of use assets        |              |
|            | Kendaraan bermotor, aset hak guna                |           |         |            |  |  |  |  |           | Motor vehicle, rights of use assets                         |              |
|            | Pesawat, aset hak guna                           |           |         |            |  |  |  |  |           | Aircraft, right of use assets                               |              |
|            | Kapal, aset hak guna                             |           |         |            |  |  |  |  |           | Vessels, right of use assets                                |              |
|            | Menara telekomunikasi, aset hak guna             |           |         |            |  |  |  |  |           | BTS Tower, right of use assets                              |              |
|            | Jaringan Fiber Optik, aset hak guna              |           |         |            |  |  |  |  |           | Fiber Optic Network, right of use assets                    |              |
|            | Infrastruktur Telekomunikasi, aset hak guna      |           |         |            |  |  |  |  |           | Telecommunication Infrastructure, right of use assets       |              |
|            | Peralatan Teknikal, aset hak guna                |           |         |            |  |  |  |  |           | Technical Equipment, right of use assets                    |              |
|            | Lainnya, aset hak guna                           |           |         |            |  |  |  |  |           | Others, right of use assets                                 |              |
|            | Aset hak guna                                    |           |         |            |  |  |  |  |           | Right of use assets   |              |
|            | Bangunan, dalam penyelesaian                     |           |         |            |  |  |  |  |           | Building, assets under construction                         |              |
|            | Mesin dan alat berat, dalam penyelesaian         |           |         |            |  |  |  |  |           | Machinery and heavy equipment, assets under construction    |              |
|            | Menara telekomunikasi, dalam penyelesaian        |           |         |            |  |  |  |  |           | BTS Tower, assets under construction                        |              |
|            | Jaringan Fiber Optik, dalam penyelesaian         |           |         |            |  |  |  |  |           | Fiber Optic Network, assets under construction              |              |
|            | Infrastruktur Telekomunikasi, dalam penyelesaian |           |         |            |  |  |  |  |           | Telecommunication Infrastructure, assets under construction |              |
|            | Peralatan Teknikal, dalam penyelesaian           |           |         |            |  |  |  |  |           | Technical Equipment, assets under construction              |              |
|            | Lainnya, dalam penyelesaian                      |           |         |            |  |  |  |  |           | Others, assets under construction                           |              |
|            | Aset dalam penyelesaian                          |           |         |            |  |  |  |  |           | Assets under construction                                   |              |
|            | Aset tetap                                       | 3,465,191 | 318,474 | ( 39,845 ) |  |  |  |  | 3,743,820 | Property, plant, and equipment                              |              |

**Aset tetap**

**Property, plant, and equipment**

| Aset tetap [baris komponen] |            |                       |                        |                          |  |                              |                      |  |            |  |
|-----------------------------|------------|-----------------------|------------------------|--------------------------|--|------------------------------|----------------------|--|------------|--|
|                             | Aset tetap | Penambahan aset tetap | Pengurangan aset tetap | Reklasifikasi aset tetap | Penjabaran laporan keuangan aset tetap | Entitas anak baru aset tetap | Revaluasi aset tetap | Penurunan (pemulihan) nilai aset tetap | Aset tetap |  |
| Nilai perolehan Aset tetap  | 5,918,336  |                       |                        |                          |  |                              |                      |  | 6,568,056  | Property, plant, and equipment Carrying amount |



[4611000\_BD] Notes to the financial statements - Property, Plant, and Equipment (breakdown) - Financial and Sharia Industry - Prior Year

Aset tetap

Property, plant, and equipment

|  |   | Aset tetap [baris komponen] |                       |                        |                          |  |                              |                      |  |            |   |                              |   |
|--|---|-----------------------------|-----------------------|------------------------|--------------------------|--|------------------------------|----------------------|--|------------|---|------------------------------|---|
|  |   | Aset tetap                  | Penambahan aset tetap | Pengurangan aset tetap | Reklasifikasi aset tetap | Penjabaran laporan keuangan aset tetap | Entitas anak baru aset tetap | Revaluasi aset tetap | Penurunan (pemulihan) nilai aset tetap | Aset tetap |   |                              |   |
| Nilai perolehan, kotor                           | Tanah, dimiliki langsung                        | 2,370,626                   | 909                   |                        | 27,327                   |  |                              |                      |  | 2,398,862  | Land, directly owned  | Carrying amount, gross       |   |
|  | Bangunan dan fasilitasnya, dimiliki langsung    | 857,407                     | 4,096                 | ( 241,079 )            | 21,856                   |  |                              |                      |  | 642,280    | Building and leasehold improvement, directly owned          |                              |   |
|  | Mesin dan peralatan, dimiliki langsung          | 291,951                     | 22,110                | ( 1,108 )              | 19,223                   |  |                              |                      |  | 332,176    | Machinery and equipment, directly owned                     |                              |   |
|  | Alat berat, dimiliki langsung                   |                             |                       |                        |                          |  |                              |                      |  |            |   |                              | Heavy equipment, directly owned                       |
|  | Alat pengangkutan, dimiliki langsung            |                             |                       |                        |                          |  |                              |                      |  |            |   |                              | Transportation equipment, directly owned              |
|  | Perabot dan peralatan kantor, dimiliki langsung | 3,539,901                   | 341,969               | ( 55,275 )             | 332,784                  |  |                              |                      |  | 4,159,379  | Furniture and office equipment, directly owned              |                              |   |
|  | Kendaraan bermotor, dimiliki langsung           | 74,015                      | 501                   | ( 14,271 )             |                          |  |                              |                      |  | 60,245     | Motor vehicle, directly owned                               |                              |   |
|  | Pesawat, dimiliki langsung                      |                             |                       |                        |                          |  |                              |                      |  |            |   |                              | Aircraft, directly owned                              |
|  | Kapal, dimiliki langsung                        |                             |                       |                        |                          |  |                              |                      |  |            |   |                              | Vessels, directly owned                               |
|  | Menara telekomunikasi, dimiliki langsung        |                             |                       |                        |                          |  |                              |                      |  |            |   |                              | BTS Tower, directly owned                             |
|  | Jaringan Fiber Optik, dimiliki langsung         |                             |                       |                        |                          |  |                              |                      |  |            |   |                              | Fiber Optic Network, directly owned                   |
|  | Infrastruktur Telekomunikasi, dimiliki langsung |                             |                       |                        |                          |  |                              |                      |  |            |   |                              | Telecommunication Infrastructure, directly owned      |
|  | Peralatan Teknikal, dimiliki langsung           |                             |                       |                        |                          |  |                              |                      |  |            |   |                              | Technical Equipment, directly owned                   |
|  | Lainnya, dimiliki langsung                      | 377,351                     | 13,023                |                        | 109,752                  |  |                              |                      |  | 500,126    | Others, directly owned                                      |                              |   |
|  | Dimiliki langsung                               | 7,511,251                   | 382,608               | ( 311,733 )            | 510,942                  |  |                              |                      |  | 8,093,068  | Directly owned  |                              |   |
|  | Mesin, aset hak guna                            |                             |                       |                        |                          |  |                              |                      |  |            |   |                              | Machinery, right of use assets                        |
|  | Alat pengangkutan, aset hak guna                |                             |                       |                        |                          |  |                              |                      |  |            |   |                              | Transportation equipment, right of use assets         |
|  | Alat berat, aset hak guna                       |                             |                       |                        |                          |  |                              |                      |  |            |   |                              | Heavy equipment, right of use assets                  |
|  | Bangunan, aset hak guna                         |                             |                       |                        |                          |  |                              |                      |  |            |   |                              | Building, right of use assets                         |
|  | Perabot dan peralatan kantor, aset hak guna     |                             |                       |                        |                          |  |                              |                      |  |            |   |                              | Furniture and office equipment, rights of use assets  |
|  | Kendaraan bermotor, aset hak guna               |                             |                       |                        |                          |  |                              |                      |  |            |   |                              | Motor vehicle, rights of use assets                   |
|  | Pesawat, aset hak guna                          |                             |                       |                        |                          |  |                              |                      |  |            |   |                              | Aircraft, right of use assets                         |
|  | Kapal, aset hak guna                            |                             |                       |                        |                          |  |                              |                      |  |            |   |                              | Vessels, right of use assets                          |
|  | Menara telekomunikasi, aset hak guna            |                             |                       |                        |                          |  |                              |                      |  |            |   |                              | BTS Tower, right of use assets                        |
|  | Jaringan Fiber Optik, aset hak guna             |                             |                       |                        |                          |  |                              |                      |  |            |   |                              | Fiber Optic Network, right of use assets              |
|  | Infrastruktur Telekomunikasi, aset hak guna     |                             |                       |                        |                          |  |                              |                      |  |            |   |                              | Telecommunication Infrastructure, right of use assets |
|  | Peralatan Teknikal, aset hak guna               |                             |                       |                        |                          |  |                              |                      |  |            |   |                              | Technical Equipment, right of use assets              |
| Lainnya, aset hak guna                           |   |                             |                       |                        |                          |  |                              |                      |  |            | Others, right of use assets                                 |                              |   |
| Aset hak guna                                    |   |                             |                       |                        |                          |  |                              |                      |  |            | Right of use assets   |                              |   |
| Bangunan, dalam penyelesaian                     |   |                             |                       |                        |                          |  |                              |                      |  |            | Building, assets under construction                         |                              |   |
| Mesin dan alat berat, dalam penyelesaian         |   |                             |                       |                        |                          |  |                              |                      |  |            | Machinery and heavy equipment, assets under construction    |                              |   |
| Menara telekomunikasi, dalam penyelesaian        |   |                             |                       |                        |                          |  |                              |                      |  |            | BTS Tower, assets under construction                        |                              |   |
| Jaringan Fiber Optik, dalam penyelesaian         |   |                             |                       |                        |                          |  |                              |                      |  |            | Fiber Optic Network, assets under construction              |                              |   |
| Infrastruktur Telekomunikasi, dalam penyelesaian |   |                             |                       |                        |                          |  |                              |                      |  |            | Telecommunication Infrastructure, assets under construction |                              |   |
| Peralatan Teknikal, dalam penyelesaian           |   |                             |                       |                        |                          |  |                              |                      |  |            | Technical Equipment, assets under construction              |                              |   |
| Lainnya, dalam penyelesaian                      | 535,011   | 1,266,390                   |                       | ( 510,942 )            |                          |  |                              |                      |  | 1,290,459  | Others, assets under construction                           |                              |   |
| Aset dalam penyelesaian                          | 535,011   | 1,266,390                   |                       | ( 510,942 )            |                          |  |                              |                      |  | 1,290,459  | Assets under construction                                   |                              |   |
| Aset tetap                                       | 8,046,262                                       | 1,648,998                   | ( 311,733 )           |                        |                          |  |                              |                      |  | 9,383,527  | Property, plant, and equipment                              |                              |   |
| Akumulasi  | Tanah, dimiliki langsung                        |                             |                       |                        |                          |  |                              |                      |  |            | Land, directly owned  | Carrying amount, accumulated |   |

|            |  |           |         |            |  |  |  |  |  |           |   |              |
|------------|--|-----------|---------|------------|--|--|--|--|--|-----------|---|--------------|
| depresiasi | Bangunan dan fasilitasnya, dimiliki langsung     | 144,289   | 31,129  |            |  |  |  |  |  | 175,418   | Building and leasehold improvement, directly owned          | depreciation |
|            | Mesin dan peralatan, dimiliki langsung           | 220,315   | 23,643  | ( 1,108 )  |  |  |  |  |  | 242,850   | Machinery and equipment, directly owned                     |              |
|            | Alat berat, dimiliki langsung                    |           |         |            |  |  |  |  |  |           | Heavy equipment, directly owned                             |              |
|            | Alat pengangkutan, dimiliki langsung             |           |         |            |  |  |  |  |  |           | Transportation equipment, directly owned                    |              |
|            | Perabot dan peralatan kantor, dimiliki langsung  | 2,542,806 | 357,804 | ( 55,253 ) |  |  |  |  |  | 2,845,357 | Furniture and office equipment, directly owned              |              |
|            | Kendaraan bermotor, dimiliki langsung            | 64,494    | 3,014   | ( 14,268 ) |  |  |  |  |  | 53,240    | Motor vehicle, directly owned                               |              |
|            | Pesawat, dimiliki langsung                       |           |         |            |  |  |  |  |  |           | Aircraft, directly owned                                    |              |
|            | Kapal, dimiliki langsung                         |           |         |            |  |  |  |  |  |           | Vessels, directly owned                                     |              |
|            | Menara telekomunikasi, dimiliki langsung         |           |         |            |  |  |  |  |  |           | BTS Tower, directly owned                                   |              |
|            | Jaringan Fiber Optik, dimiliki langsung          |           |         |            |  |  |  |  |  |           | Fiber Optic Network, directly owned                         |              |
|            | Infrastruktur Telekomunikasi, dimiliki langsung  |           |         |            |  |  |  |  |  |           | Telecommunication Infrastructure, directly owned            |              |
|            | Peralatan Teknikal, dimiliki langsung            |           |         |            |  |  |  |  |  |           | Technical Equipment, directly owned                         |              |
|            | Lainnya, dimiliki langsung                       | 59,949    | 88,377  |            |  |  |  |  |  | 148,326   | Others, directly owned                                      |              |
|            | Dimiliki langsung                                | 3,031,853 | 503,967 | ( 70,629 ) |  |  |  |  |  | 3,465,191 | Directly owned  |              |
|            | Mesin, aset hak guna                             |           |         |            |  |  |  |  |  |           | Machinery, right of use assets                              |              |
|            | Alat pengangkutan, aset hak guna                 |           |         |            |  |  |  |  |  |           | Transportation equipment, right of use assets               |              |
|            | Alat berat, aset hak guna                        |           |         |            |  |  |  |  |  |           | Heavy equipment, right of use assets                        |              |
|            | Bangunan, aset hak guna                          |           |         |            |  |  |  |  |  |           | Building, right of use assets                               |              |
|            | Perabot dan peralatan kantor, aset hak guna      |           |         |            |  |  |  |  |  |           | Furniture and office equipment, rights of use assets        |              |
|            | Kendaraan bermotor, aset hak guna                |           |         |            |  |  |  |  |  |           | Motor vehicle, rights of use assets                         |              |
|            | Pesawat, aset hak guna                           |           |         |            |  |  |  |  |  |           | Aircraft, right of use assets                               |              |
|            | Kapal, aset hak guna                             |           |         |            |  |  |  |  |  |           | Vessels, right of use assets                                |              |
|            | Menara telekomunikasi, aset hak guna             |           |         |            |  |  |  |  |  |           | BTS Tower, right of use assets                              |              |
|            | Jaringan Fiber Optik, aset hak guna              |           |         |            |  |  |  |  |  |           | Fiber Optic Network, right of use assets                    |              |
|            | Infrastruktur Telekomunikasi, aset hak guna      |           |         |            |  |  |  |  |  |           | Telecommunication Infrastructure, right of use assets       |              |
|            | Peralatan Teknikal, aset hak guna                |           |         |            |  |  |  |  |  |           | Technical Equipment, right of use assets                    |              |
|            | Lainnya, aset hak guna                           |           |         |            |  |  |  |  |  |           | Others, right of use assets                                 |              |
|            | Aset hak guna                                    |           |         |            |  |  |  |  |  |           | Right of use assets   |              |
|            | Bangunan, dalam penyelesaian                     |           |         |            |  |  |  |  |  |           | Building, assets under construction                         |              |
|            | Mesin dan alat berat, dalam penyelesaian         |           |         |            |  |  |  |  |  |           | Machinery and heavy equipment, assets under construction    |              |
|            | Menara telekomunikasi, dalam penyelesaian        |           |         |            |  |  |  |  |  |           | BTS Tower, assets under construction                        |              |
|            | Jaringan Fiber Optik, dalam penyelesaian         |           |         |            |  |  |  |  |  |           | Fiber Optic Network, assets under construction              |              |
|            | Infrastruktur Telekomunikasi, dalam penyelesaian |           |         |            |  |  |  |  |  |           | Telecommunication Infrastructure, assets under construction |              |
|            | Peralatan Teknikal, dalam penyelesaian           |           |         |            |  |  |  |  |  |           | Technical Equipment, assets under construction              |              |
|            | Lainnya, dalam penyelesaian                      |           |         |            |  |  |  |  |  |           | Others, assets under construction                           |              |
|            | Aset dalam penyelesaian                          |           |         |            |  |  |  |  |  |           | Assets under construction                                   |              |
|            | Aset tetap                                       | 3,031,853 | 503,967 | ( 70,629 ) |  |  |  |  |  | 3,465,191 | Property, plant, and equipment                              |              |

**Aset tetap**

**Property, plant, and equipment**

| Aset tetap [baris komponen] |            |                       |                        |                          |  |                              |                      |  |            |  |
|-----------------------------|------------|-----------------------|------------------------|--------------------------|--|------------------------------|----------------------|--|------------|--|
|                             | Aset tetap | Penambahan aset tetap | Pengurangan aset tetap | Reklasifikasi aset tetap | Penjabaran laporan keuangan aset tetap | Entitas anak baru aset tetap | Revaluasi aset tetap | Penurunan (pemulihan) nilai aset tetap | Aset tetap |  |
| Nilai perolehan Aset tetap  | 5,014,409  |                       |                        |                          |  |                              |                      |  | 5,918,336  | Property, plant, and equipment Carrying amount |



**[4611100] Disclosure of Notes to the financial statements - Property, Plant and Equipment - Financial and Sharia Industry**

**Pengungkapan**

**Disclosure**

**Pengungkapan**

30 June 2024

**Disclosure**

Pengungkapan catatan atas aset tetap

Disclosure of notes for property, plant and equipment

Estimasi persentase tingkat penyelesaian aset dalam penyelesaian pada tanggal 30 Juni 2024 adalah berkisar antara 5,00% - 99,23% dan 31 Desember 2023 adalah berkisar antara 5,00% - 95,00%. Aset dalam penyelesaian pada tanggal 30 Juni 2024 tersebut diperkirakan akan selesai pada tahun 2024 sampai dengan 2025. Jumlah beban penyusutan aset tetap yang dibebankan pada laporan laba rugi adalah masing-masing sebesar Rp244.272 dan Rp194.862 untuk periode enam bulan yang berakhir pada tanggal 30 Juni 2024 dan 2023 (Catatan 38). Bank telah mengasuransikan aset tetap (tidak termasuk hak atas tanah) untuk menutup kemungkinan kerugian terhadap risiko kebakaran, kecurian, dan risiko lainnya kepada PT Asuransi Tripakarta Unit Syariah dan PT Zurich General Takaful Indonesia, keseluruhannya adalah pihak ketiga, PT Asuransi Staco Mandiri Unit Syariah dan PT BRI Asuransi Indonesia Unit Syariah, keseluruhannya adalah pihak berelasi, dengan nilai pertanggungan masing-masing sebesar Rp6.742.600 dan Rp6.137.294 pada tanggal 30 Juni 2024 dan 31 Desember 2023. Manajemen Bank berpendapat bahwa nilai pertanggungan tersebut cukup untuk menutup kerugian atas aset tetap yang diasuransikan. Pada tanggal 30 Juni 2024 dan 31 Desember 2023, jumlah tercatat bruto dari setiap aset tetap yang telah disusutkan penuh dan masih digunakan masing-masing sebesar Rp2.426.601 dan Rp2.343.147. Nilai tanah Bank berdasarkan model biaya pada tanggal 30 Juni 2024 dan 31 Desember 2023 adalah masing-masing sebesar Rp1.870.395 dan Rp1.870.333. Manajemen berpendapat bahwa tidak terdapat indikator penurunan nilai aset tetap pada tanggal 30 Juni 2024 dan 31 Desember 2023 Bangun, Guna dan Serah Pada tanggal 28 April 2023, Bank dan PT PP (Persero) Tbk (PP) telah menandatangani perjanjian sehubungan dengan Bangun, Guna dan Serah ( ) atas tanah dan bangunan yang berlokasi di Jalan Medan Merdeka Selatan No. 17 Jakarta. Bank memberikan hak eksklusif kepada PT PP untuk memanfaatkan lahan, melakukan pembongkaran gedung eksisting dan melakukan pembangunan gedung baru. Bank berkomitmen untuk menyewa gedung baru selama 30 tahun dan pada akhir masa sewa, PT PP akan menyerahkan penguasaan lahan dan hak pengelolaan gedung kepada Bank. Berdasarkan perjanjian BOT, Bank berhak menerima kompensasi atas penghancuran gedung lama dari PT PP sebesar Rp241.080 yang akan dibayarkan secara bertahap oleh PT PP selama 5 tahun. Kompensasi ini mengikat PT PP, tidak dapat dibatalkan dan tidak dapat dikembalikan dalam keadaan apapun termasuk apabila Bank mengakhiri kontrak secara sepihak. Berdasarkan syarat-syarat dalam perjanjian, manajemen membuat pertimbangan signifikan bahwa kompensasi dianggap sebagai transaksi terpisah dengan perjanjian sewa gedung baru meskipun kedua unsur tersebut berada dalam satu kontrak yang sama, antara pihak yang sama dan dalam waktu yang bersamaan. Bank mengakui kompensasi yang diterima sebagai pendapatan lain-lain bersamaan dengan pengakuan kerugian atas pembongkaran gedung lama sebesar Rp241.080. Sampai dengan 30 Juni 2024, Bank telah menerima pembayaran sebesar Rp96.432 (2023: Rp48.216) dan sisanya dicatat sebagai piutang dari PT PP sebesar Rp144.648 (2023: Rp192.864) (Catatan 15). Revaluasi aset tetap Penilaian kembali atas aset tetap dilakukan berdasarkan Standar Penilaian Indonesia. Metode penilaian yang dipakai adalah metode data pasar dan metode pendapatan. Elemen-elemen yang digunakan dalam perbandingan data untuk menentukan nilai wajar aset antara lain: a) Jenis dan hak yang melekat pada properti, b) Kondisi pasar, c) Lokasi, d) Karakteristik fisik, dan e) Karakteristik tanah. Nilai wajar ditentukan dengan menggunakan

hierarki dan input-input yang digunakan dalam teknis penilaian untuk aset nonkeuangan: Level 1: Input yang berasal dari harga kuotasian (tanpa penyesuaian) dalam pasar aktif untuk aset yang identik; Level 2: Input selain harga kuotasian pasar dalam level 1 yang dapat diobservasi baik secara langsung maupun tidak langsung; dan Level 3: Input yang tidak dapat diobservasi. Pengukuran nilai wajar tanah dikategorikan sebagai nilai wajar level 2 berdasarkan input dari teknik penilaian yang digunakan.

Revaluasi aset tetap - ex-legacy PT Bank Syariah Mandiri () Berdasarkan surat PT Bank Mandiri (Persero) Tbk No. CSC.CRE/508/2020 tertanggal 26 Agustus 2020 dan persetujuan OJK melalui surat No. S-159/PB.31/2020 tertanggal 9 Oktober 2020, PT Bank Mandiri (Persero) Tbk melakukan penambahan penyertaan modal melalui inbreng Aset Tetap Tidak Bergerak () milik PT Bank Mandiri (Persero) Tbk kepada PT Bank Syariah Mandiri sebesar Rp152.997 yang terdiri dari tanah senilai Rp127.750 dan bangunan senilai Rp25.247 (tidak termasuk pajak). Revaluasi atas ATTB dengan nilai pasar sebesar Rp152.997 dilakukan oleh Kantor Jasa Penilai Publik () Rizki Djunaedy Rekan, penilai independen eksternal yang telah teregistrasi pada OJK, berdasarkan laporannya tertanggal 2 Maret 2020. Penambahan ATTB selama tahun 2020 sejumlah Rp175.876 terdiri dari tanah senilai Rp144.527 (termasuk pajak sejumlah Rp16.777) dan bangunan senilai Rp31.349 (termasuk pajak senilai Rp6.102) yang berasal dari inbreng ATTB terkait penambahan modal dari PT Bank Mandiri (Persero) Tbk.

Revaluasi aset tetap - ex-legacy PT Bank BRI Syariah Tbk () Pada tanggal 31 Januari 2021, ex-legacy BRIS melakukan penyesuaian kebijakan revaluasi aset tetap sesuai ketentuan dengan BSI atas pencatatan tanah dari sebelumnya menggunakan model biaya menjadi menggunakan model revaluasi. Secara total pada tahun 2021, kenaikan nilai tercatat yang timbul dari revaluasi tanah dicatat sebagai Komprehensif Lain adalah sebesar Rp80.276 dan penurunan nilai tercatat yang timbul dari revaluasi dicatat sebagai beban pada tahun 2021 adalah sebesar Rp12.892. Penilaian atas tanah dilakukan oleh independen eksternal yaitu KJPP Nanang Rahayu, Sigit Paryanto dan Rekan. Revaluasi aset tetap - ex-legacy PT Bank BNI Syariah () Pada tanggal 31 Januari 2021, ex-legacy BNIS melakukan penyesuaian kebijakan dengan BSI atas pencatatan bangunan dari sebelumnya menggunakan model revaluasi menjadi menggunakan model biaya. Atas hal ini, Bank melakukan pembalikan atas penilaian kembali bangunan yang sebelumnya sudah dicatat di Komprehensif Lain sebesar Rp9.361. Revaluasi atas tanah - PT Bank Syariah Indonesia Tbk Revaluasi atas tanah dengan nilai tercatat pada saat revaluasi sebesar Rp67.617, dilakukan oleh KJPP Abdullah Fitriantoro Rekan, penilai independen eksternal yang telah teregistrasi pada OJK, dalam laporannya tertanggal 25 November 2021. Selisih lebih nilai revaluasi tanah tahun 2021 sebesar Rp113.596 dicatat sebagai Revaluasi Aset Tetap dan disajikan pada pendapatan komprehensif lain. Penurunan nilai tercatat yang timbul dari revaluasi tanah sebesar Rp45.979 diakui dalam laba rugi tahun 2021 sebagai beban usaha lainnya. Revaluasi atas tanah pada tahun 2024 Revaluasi atas tanah pada 30 Juni 2024 dilakukan oleh KJPP Dino Farid Rekan serta KJPP Muttaqin Bambang Purwanto Rozak Uswatun () Rekan, penilai independen eksternal yang telah teregistrasi pada OJK, dalam laporannya tertanggal 30 Juli 2024 dan 1 Agustus 2024. Selisih lebih nilai revaluasi tanah tahun 2024 sebesar Rp116.525 dicatat sebagai Revaluasi Aset Tetap dan disajikan pada pendapatan komprehensif lain. Penurunan nilai tercatat yang timbul dari revaluasi tanah sebesar Rp2.475 diakui dalam laba rugi tahun 2024 sebagai beban usaha lainnya.

Bank mengakui aset hak guna dan liabilitas sewa untuk semua sewa dengan kontrak jangka waktu tertentu, dibayar bulanan atau periodik. Terdapat pengecualian untuk sewa dengan jangka waktu pendek, yaitu kurang dari atau sama dengan 12 bulan serta tidak ada opsi beli dan opsi perpanjangan, dan memiliki aset pendasar bernilai rendah, yaitu lebih kecil atau sama dengan Rp70.000.000 (tujuh puluh juta Rupiah) dalam nilai penuh. Jumlah beban penyusutan aset hak guna yang dibebankan pada laporan laba rugi adalah masing-masing sebesar Rp181.532 dan Rp166.047 untuk periode enam bulan yang berakhir pada tanggal 30 Juni 2024 dan 2023 (Catatan 38). Estimasi persentase tingkat penyelesaian aset dalam penyelesaian pada tanggal 30 Juni 2024 dan 31 Desember 2023 adalah

berkisar antara 5,87% - 98,24% dan 10,71% - 95,00%. Aset dalam penyelesaian pada tanggal 30 Juni 2024 tersebut diperkirakan akan selesai pada tahun 2024 sampai dengan 2025. Jumlah beban amortisasi aset tidak berwujud yang dibebankan pada laporan laba rugi adalah masing-masing sebesar Rp74.202 dan Rp49.292 untuk periode enam bulan yang berakhir pada tanggal 30 Juni 2024 dan 2023 (Catatan 38).

---

**[4611200a\_BD] Notes to the financial statements - Sharia receivables - by currency, related parties and third parties (breakdown) - Financial and Sharia Industry**

**30 June 2024**

**31 December 2023**

**Pinjaman syariah berdasarkan mata uang dan pihak**

**Sharia receivables by currencies and parties**

|                |                                    | <u>Jumlah pinjaman syariah berdasarkan mata uang dan pihak</u> |                            |                 |
|----------------|------------------------------------|--|----------------------------|-----------------|
|                |                                    | <u>Jumlah piutang syariah, kotor</u>                           |                            |                 |
| Pihak berelasi | Rupiah                             | 29,206,150   | Rupiah                     | Related parties |
|                | Mata uang asing                    | 1,573,180  | Foreign currencies         |                 |
|                | <b>Subjumlah Seluruh Mata Uang</b> | 30,779,330   | Subtotal on all Currencies |                 |
| Pihak ketiga   | Rupiah                             | 218,752,385  | Rupiah                     | Third parties   |
|                | Mata uang asing                    | 5,093,607  | Foreign currencies         |                 |
|                | <b>Subjumlah Seluruh Mata Uang</b> | 223,845,992  | Subtotal on all Currencies |                 |

**Pinjaman syariah berdasarkan mata uang dan pihak**

**Sharia receivables by currencies and parties**

|                |                                    | <u>Jumlah pinjaman syariah berdasarkan mata uang dan pihak</u> |                            |                 |
|----------------|------------------------------------|--|----------------------------|-----------------|
|                |                                    | <u>Jumlah piutang syariah, kotor</u>                           |                            |                 |
| Pihak berelasi | Rupiah                             | 27,715,337   | Rupiah                     | Related parties |
|                | Mata uang asing                    | 0  | Foreign currencies         |                 |
|                | <b>Subjumlah Seluruh Mata Uang</b> | 27,715,337   | Subtotal on all Currencies |                 |
| Pihak ketiga   | Rupiah                             | 206,194,922  | Rupiah                     | Third parties   |
|                | Mata uang asing                    | 4,215,678  | Foreign currencies         |                 |
|                | <b>Subjumlah Seluruh Mata Uang</b> | 210,410,600  | Subtotal on all Currencies |                 |

**30 June 2024**

**31 December 2023**

**Pinjaman syariah berdasarkan mata uang dan pihak**

**Sharia receivables by currencies and parties**

|                   |                          | <u>Jumlah pinjaman syariah berdasarkan mata uang dan pihak</u> |                 |                 |
|-------------------|--------------------------|--|-----------------|-----------------|
|                   |                          | <u>Jumlah piutang syariah, kotor</u>                           |                 |                 |
| Subjumlah Seluruh | <b>Subjumlah Seluruh</b> | 254,625,322  | Subtotal on all | Subtotal on all |

**Pinjaman syariah berdasarkan mata uang dan pihak**

**Sharia receivables by currencies and parties**

|                   |                          | <u>Jumlah pinjaman syariah berdasarkan mata uang dan pihak</u> |                 |                 |
|-------------------|--------------------------|--|-----------------|-----------------|
|                   |                          | <u>Jumlah piutang syariah, kotor</u>                           |                 |                 |
| Subjumlah Seluruh | <b>Subjumlah Seluruh</b> | 238,125,937  | Subtotal on all | Subtotal on all |

### Jumlah pinjaman syariah berdasarkan mata uang dan pihak

### Total sharia receivables by currencies and parties

|  | <u>30 June 2024</u> | <u>31 December 2023</u> |   |
|--|---------------------|-------------------------|---|
| <b>Jumlah pinjaman syariah berdasarkan mata uang dan pihak</b> |                     |                         | <b>Total sharia receivables by currencies and parties</b> |
| <b>Jumlah piutang syariah, kotor</b>                           | 254,625,322         | 238,125,937             | <b>Total sharia receivables, gross</b>                    |
| Cadangan kerugian penurunan nilai pada piutang murabahah       | ( 4,475,567 )       | ( 4,348,133 )           | Allowance for impairment losses for murabahah receivables |
| Cadangan kerugian penurunan nilai pada piutang istishna        | ( 0 )               | ( 2 )                   | Allowance for impairment losses for istishna receivables  |
| Cadangan kerugian penurunan nilai pada piutang ijarah          | ( 15,743 )          | ( 13,233 )              | Allowance for impairment losses for ijarah receivables    |
| Cadangan kerugian penurunan nilai pada pinjaman qardh          | ( 812,454 )         | ( 817,917 )             | Allowance for impairment losses for qardh funds           |
| Cadangan kerugian penurunan nilai pada pembiayaan mudharabah   | ( 54,784 )          | ( 49,481 )              | Allowance for impairment losses for mudharabah financing  |
| Cadangan kerugian penurunan nilai pada pembiayaan musyarakah   | ( 4,634,288 )       | ( 4,459,696 )           | Allowance for impairment                                  |

|                                       |             |             |                                      |
|---------------------------------------|-------------|-------------|--------------------------------------|
|                                       |             |             | losses for musyarakah financing      |
| <b>Jumlah piutang syariah, bersih</b> | 244,632,486 | 228,437,475 | <b>Total sharia receivables, net</b> |

[4612000\_BD] Notes to the financial statements - Right of Use Assets (breakdown) - Financial and Sharia Industry

Aset hak guna

Right of use assets

|                        |                                  | Aset hak guna [baris komponen] |                          |                           |                             |   |                                 |                         |   |               |   |   |
|------------------------|----------------------------------|--------------------------------|--------------------------|---------------------------|-----------------------------|---|---------------------------------|-------------------------|---|---------------|---|---|
|                        |                                  | Aset hak guna                  | Penambahan aset hak guna | Pengurangan aset hak guna | Reklasifikasi aset hak guna | Penjabaran laporan keuangan aset hak guna | Entitas anak baru aset hak guna | Revaluasi aset hak guna | Penurunan (pemulihan) nilai aset hak guna | Aset hak guna |   |   |
| Nilai perolehan, kotor | Mesin, aset hak guna             |                                |                          |                           |                             |   |                                 |                         |   |               | Machinery, right of use assets                | Carrying amount, gross                    |
|                        | Alat pengangkutan, aset hak guna | 132,876                        |                          |                           |                             |   |                                 |                         |   | 132,876       | Transportation equipment, right of use assets |   |
|                        | Alat berat, aset hak guna        |                                |                          |                           |                             |   |                                 |                         |   |               | Heavy equipment, right of use assets          |   |
|                        | Bangunan, aset hak guna          | 1,205,107                      | 321,921                  | ( 207,708 )               |                             |   |                                 |                         |   | 1,319,320     | Building, right of use assets                 |   |
|                        | Pesawat, aset hak guna           |                                |                          |                           |                             |   |                                 |                         |   |               | Aircraft, right of use assets                 |   |
|                        | Kapal, aset hak guna             |                                |                          |                           |                             |   |                                 |                         |   |               | Vessels, right of use assets                  |   |
|                        | Lainnya, aset hak guna           |                                |                          |                           |                             |   |                                 |                         |   |               | Others, right of use assets                   |   |
|                        | Aset hak guna                    | 1,337,983                      | 321,921                  | ( 207,708 )               |                             |   |                                 |                         |   | 1,452,196     | Right of use assets                           |   |
| Akumulasi depresiasi   | Mesin, aset hak guna             |                                |                          |                           |                             |   |                                 |                         |   |               | Machinery, right of use assets                | Carrying amount, accumulated depreciation |
|                        | Alat pengangkutan, aset hak guna | 110,116                        | 20,916                   |                           |                             |   |                                 |                         |   | 131,032       | Transportation equipment, right of use assets |   |
|                        | Alat berat, aset hak guna        |                                |                          |                           |                             |   |                                 |                         |   |               | Heavy equipment, right of use assets          |   |
|                        | Bangunan, aset hak guna          | 665,026                        | 160,616                  | ( 207,708 )               |                             |   |                                 |                         |   | 617,934       | Building, right of use assets                 |   |
|                        | Pesawat, aset hak guna           |                                |                          |                           |                             |   |                                 |                         |   |               | Aircraft, right of use assets                 |   |
|                        | Kapal, aset hak guna             |                                |                          |                           |                             |   |                                 |                         |   |               | Vessels, right of use assets                  |   |
|                        | Lainnya, aset hak guna           |                                |                          |                           |                             |   |                                 |                         |   |               | Others, right of use assets                   |   |
|                        | Aset hak guna                    | 775,142                        | 181,532                  | ( 207,708 )               |                             |   |                                 |                         |   | 748,966       | Right of use assets                           |   |

Aset hak guna

Right of use assets

|                 |               | Aset hak guna [baris komponen] |                          |                           |                             |   |                                 |                         |   |               |                                     |
|-----------------|---------------|--------------------------------|--------------------------|---------------------------|-----------------------------|---|---------------------------------|-------------------------|---|---------------|-------------------------------------|
|                 |               | Aset hak guna                  | Penambahan aset hak guna | Pengurangan aset hak guna | Reklasifikasi aset hak guna | Penjabaran laporan keuangan aset hak guna | Entitas anak baru aset hak guna | Revaluasi aset hak guna | Penurunan (pemulihan) nilai aset hak guna | Aset hak guna |                                     |
| Nilai perolehan | Aset hak guna | 562,841                        |                          |                           |                             |   |                                 |                         |   | 703,230       | Right of use assets Carrying amount |

[4612000\_BD] Notes to the financial statements - Right of Use Assets (breakdown) - Financial and Sharia Industry - Prior Year

Aset hak guna

Right of use assets

|                        |                                  | Aset hak guna [baris komponen] |                          |                           |                             |   |                                 |                         |   |               |   |   |
|------------------------|----------------------------------|--------------------------------|--------------------------|---------------------------|-----------------------------|---|---------------------------------|-------------------------|---|---------------|---|---|
|                        |                                  | Aset hak guna                  | Penambahan aset hak guna | Pengurangan aset hak guna | Reklasifikasi aset hak guna | Penjabaran laporan keuangan aset hak guna | Entitas anak baru aset hak guna | Revaluasi aset hak guna | Penurunan (pemulihan) nilai aset hak guna | Aset hak guna |   |   |
| Nilai perolehan, kotor | Mesin, aset hak guna             |                                |                          |                           |                             |   |                                 |                         |   |               | Machinery, right of use assets                | Carrying amount, gross                    |
|                        | Alat pengangkutan, aset hak guna | 132,876                        |                          |                           |                             |   |                                 |                         |   | 132,876       | Transportation equipment, right of use assets |   |
|                        | Alat berat, aset hak guna        |                                |                          |                           |                             |   |                                 |                         |   |               | Heavy equipment, right of use assets          |   |
|                        | Bangunan, aset hak guna          | 1,140,654                      | 256,257                  | ( 191,804 )               |                             |   |                                 |                         |   | 1,205,107     | Building, right of use assets                 |   |
|                        | Pesawat, aset hak guna           |                                |                          |                           |                             |   |                                 |                         |   |               | Aircraft, right of use assets                 |   |
|                        | Kapal, aset hak guna             |                                |                          |                           |                             |   |                                 |                         |   |               | Vessels, right of use assets                  |   |
|                        | Lainnya, aset hak guna           |                                |                          |                           |                             |   |                                 |                         |   |               | Others, right of use assets                   |   |
|                        | Aset hak guna                    | 1,273,530                      | 256,257                  | ( 191,804 )               |                             |   |                                 |                         |   | 1,337,983     | Right of use assets                           |   |
| Akumulasi depresiasi   | Mesin, aset hak guna             |                                |                          |                           |                             |   |                                 |                         |   |               | Machinery, right of use assets                | Carrying amount, accumulated depreciation |
|                        | Alat pengangkutan, aset hak guna | 68,284                         | 41,832                   |                           |                             |   |                                 |                         |   | 110,116       | Transportation equipment, right of use assets |   |
|                        | Alat berat, aset hak guna        |                                |                          |                           |                             |   |                                 |                         |   |               | Heavy equipment, right of use assets          |   |
|                        | Bangunan, aset hak guna          | 564,957                        | 291,873                  | ( 191,804 )               |                             |   |                                 |                         |   | 665,026       | Building, right of use assets                 |   |
|                        | Pesawat, aset hak guna           |                                |                          |                           |                             |   |                                 |                         |   |               | Aircraft, right of use assets                 |   |
|                        | Kapal, aset hak guna             |                                |                          |                           |                             |   |                                 |                         |   |               | Vessels, right of use assets                  |   |
|                        | Lainnya, aset hak guna           |                                |                          |                           |                             |   |                                 |                         |   |               | Others, right of use assets                   |   |
|                        | Aset hak guna                    | 633,241                        | 333,705                  | ( 191,804 )               |                             |   |                                 |                         |   | 775,142       | Right of use assets                           |   |

Aset hak guna

Right of use assets

|                 |               | Aset hak guna [baris komponen] |                          |                           |                             |   |                                 |                         |   |               |                     |
|-----------------|---------------|--------------------------------|--------------------------|---------------------------|-----------------------------|---|---------------------------------|-------------------------|---|---------------|---------------------|
|                 |               | Aset hak guna                  | Penambahan aset hak guna | Pengurangan aset hak guna | Reklasifikasi aset hak guna | Penjabaran laporan keuangan aset hak guna | Entitas anak baru aset hak guna | Revaluasi aset hak guna | Penurunan (pemulihan) nilai aset hak guna | Aset hak guna |                     |
| Nilai perolehan | Aset hak guna | 640,289                        |                          |                           |                             |   |                                 |                         |   | 562,841       | Right of use assets |
|                 |               |                                |                          |                           |                             |   |                                 |                         |   |               | Carrying amount     |



[4612200a\_BD] Notes to the financial statements - Sharia receivables - by type (breakdown) - Financial and Sharia Industry

30 June 2024

Pinjaman syariah berdasarkan tipe

|                 |  | <u>Jumlah piutang syariah, kotor</u>   |                               |                      |                  |                  | <u>Total L</u> |
|-----------------|--|--|-------------------------------|----------------------|------------------|------------------|----------------|
|                 |  | <u>Total sharia receivables, gross</u> |                               |                      |                  |                  | <u>Jumlah</u>  |
|                 |  | <u>Current</u>                         | <u>Special mention</u>        | <u>Substandard</u>   | <u>Doubtful</u>  | <u>Loss</u>      | <u>Total L</u> |
|                 |  | <u>Lancar</u>                          | <u>Dalam perhatian khusus</u> | <u>Kurang lancar</u> | <u>Diragukan</u> | <u>Macet</u>     | <u>Jumlah</u>  |
| Rupiah          | Modal kerja                                | 29,214,983                             | 2,612,775                     | 291,648              | 82,837           | 1,457,861        |                |
|                 | Investasi                                  | 35,175,016                             | 254,726                       | 180,431              | 76,731           | 500,266          |                |
|                 | Sindikasi                                  | 15,474,196                             |                               |                      |                  |                  |                |
|                 | Program pemerintah                         | 22,232,792                             | 457,899                       | 156,263              | 83,819           | 88,805           |                |
|                 | Karyawan                                   | 44,099,542                             | 161,530                       |                      |                  |                  |                |
|                 | Ekspor                                     |  |                               |                      |                  |                  |                |
|                 | Subjumlah pinjaman lainnya                 |  |                               |                      |                  |                  |                |
|                 | Konsumen                                   | 91,509,164                             | 1,850,557                     | 662,710              | 477,244          | 856,741          |                |
|                 | <b>Subjumlah Pinjaman berdasarkan tipe</b> | <b>237,705,693</b>                     | <b>5,337,487</b>              | <b>1,291,052</b>     | <b>720,631</b>   | <b>2,903,673</b> |                |
| Mata uang asing | Modal kerja                                | 1,756,950                              |                               |                      |                  |                  |                |
|                 | Investasi                                  | 2,176,758                              |                               |                      |                  |                  |                |
|                 | Sindikasi                                  | 357,325                                | 153,018                       | 172,634              |                  |                  |                |
|                 | Program pemerintah                         |  |                               |                      |                  |                  |                |
|                 | Karyawan                                   |  |                               |                      |                  |                  |                |
|                 | Ekspor                                     | 2,050,101                              |                               |                      |                  |                  |                |
|                 | Subjumlah pinjaman lainnya                 |  |                               |                      |                  |                  |                |
|                 | Konsumen                                   |  |                               |                      |                  |                  |                |

|                                     |           |         |         |   |   |  |
|-------------------------------------|-----------|---------|---------|---|---|--|
| Subjumlah Pinjaman berdasarkan tipe | 6,341,134 | 153,018 | 172,634 | 0 | 0 |  |
|-------------------------------------|-----------|---------|---------|---|---|--|

30 June 2024

### Pinjaman syariah berdasarkan tipe

|                             |                                     | Jumlah piutang syariah, kotor<br>Total sharia receivables, gross |                        |               |           |           | To Jun |
|-----------------------------|-------------------------------------|--|------------------------|---------------|-----------|-----------|--------|
|                             |                                     | Current  | Special mention        | Substandard   | Doubtful  | Loss      |        |
|                             |                                     | Lancar   | Dalam perhatian khusus | Kurang lancar | Diragukan | Macet     |        |
| Subjumlah Seluruh Mata Uang | Subjumlah Pinjaman berdasarkan tipe | 244,046,827  | 5,490,505              | 1,463,686     | 720,631   | 2,903,673 |        |

30 June 2024

### Pinjaman syariah berdasarkan tipe

|  |  | Current       | Loss          | Substandard   | Doubtful    | Special mention        | Total Loans by Jumlah Pinjaman kolektif |
|--|--|---------------|---------------|---------------|-------------|------------------------|---|
|  |  | Lancar        | Macet         | Kurang lancar | Diragukan   | Dalam perhatian khusus |   |
| Jumlah pinjaman syariah berdasarkan tipe | Jumlah piutang syariah, kotor                            | 244,046,827   | 2,903,673     | 1,463,686     | 720,631     | 5,490,505              |   |
|  | Cadangan kerugian penurunan nilai pada piutang murabahah | ( 1,988,900 ) | ( 1,496,703 ) | ( 350,794 )   | ( 272,635 ) | ( 366,535 )            |   |

|  |                    |                |                |                |                  |
|--|--------------------|----------------|----------------|----------------|------------------|
| Cadangan kerugian penurunan nilai pada piutang istishna      | ( 0 )              | ( 0 )          | ( 0 )          | ( 0 )          | ( 0 )            |
| Cadangan kerugian penurunan nilai pada piutang ijarah        | ( 1,829 )          | ( 13,222 )     | ( 195 )        | ( 352 )        | ( 145 )          |
| Cadangan kerugian penurunan nilai pada pinjaman qardh        | ( 532,960 )        | ( 265,567 )    | ( 822 )        | ( 4,664 )      | ( 8,441 )        |
| Cadangan kerugian penurunan nilai pada pembiayaan mudharabah | ( 18,824 )         | ( 31,687 )     | ( 3,928 )      | ( 0 )          | ( 345 )          |
| Cadangan kerugian penurunan nilai pada pembiayaan musyarakah | ( 1,540,211 )      | ( 939,949 )    | ( 260,346 )    | ( 27,605 )     | ( 1,866,177 )    |
| <b>Jumlah piutang syariah, bersih</b>                        | <b>239,964,103</b> | <b>156,545</b> | <b>847,601</b> | <b>415,375</b> | <b>3,248,862</b> |

[4613200a\_BD] Notes to the financial statements - Sharia receivables - by Economic Sector (breakdown) - Financial and Sharia Industry

30 June 2024

Pinjaman syariah berdasarkan sektor ekonomi

|                                 |  | <u>Jumlah piutang syariah, kotor</u>   |                               |                      |                  |                  |               |
|---------------------------------|--|--|-------------------------------|----------------------|------------------|------------------|---------------|
|                                 |  | <u>Total sharia receivables, gross</u> |                               |                      |                  |                  |               |
|                                 |  | <u>Current</u>                         | <u>Special mention</u>        | <u>Substandard</u>   | <u>Doubtful</u>  | <u>Loss</u>      | <u>Total</u>  |
|                                 |  | <u>Lancar</u>                          | <u>Dalam perhatian khusus</u> | <u>Kurang lancar</u> | <u>Diragukan</u> | <u>Macet</u>     | <u>Jumlah</u> |
| Rupiah                          | Perindustrian  | 8,171,140                              | 59,180                        | 122,591              | 24,319           | 1,308,636        |               |
|                                 | Perdagangan, restoran dan hotel                      | 19,157,877                             | 702,966                       | 289,122              | 123,163          | 268,622          |               |
|                                 | Pertanian  | 19,760,740                             | 142,370                       | 73,051               | 43,487           | 173,240          |               |
|                                 | Jasa dunia usaha                                     | 19,589,397                             | 163,445                       | 84,467               | 32,147           | 82,329           |               |
|                                 | Konstruksi   | 16,616,557                             | 2,198,401                     | 11,616               | 9,585            | 130,136          |               |
|                                 | Pengangkutan, pergudangan dan komunikasi             | 9,630,226                              | 46,603                        | 5,113                | 10,370           | 40,981           |               |
|                                 | Listrik, gas dan air                                 | 3,766,430                              | 3,062                         | 11,849               | 132              | 1,884            |               |
|                                 | Jasa sosial  | 366,599                                | 2,125                         | 395                  | 145              | 197              |               |
|                                 | Pertambangan   | 491,413                                | 1,505                         | 651                  | 39               | 6,828            |               |
|                                 | Properti   | 135,507,311                            | 2,010,911                     | 662,710              | 477,244          | 856,741          |               |
|                                 | Lain-lain  | 4,648,003                              | 6,919                         | 29,487               | 0                | 34,079           |               |
|                                 | <b>Subjumlah Pinjaman berdasarkan sektor ekonomi</b> | <b>237,705,693</b>                     | <b>5,337,487</b>              | <b>1,291,052</b>     | <b>720,631</b>   | <b>2,903,673</b> |               |
|                                 | Mata uang asing                                      | Perindustrian                          | 2,063,109                     | 0                    | 0                | 0                | 0             |
| Perdagangan, restoran dan hotel |  | 3,268                                  | 0                             | 0                    | 0                | 0                |               |
| Pertanian                       |  | 969,081                                | 0                             | 0                    | 0                | 0                |               |

|  |                  |                |                |          |          |
|--|------------------|----------------|----------------|----------|----------|
| Jasa dunia usaha                                     | 8,188            | 0              | 0              | 0        | 0        |
| Konstruksi   |                  |                |                |          |          |
| Pengangkutan, pergudangan dan komunikasi             | 153,586          | 0              | 0              | 0        | 0        |
| Listrik, gas dan air                                 | 421,775          | 153,018        | 172,634        | 0        | 0        |
| Jasa sosial  |                  |                |                |          |          |
| Pertambangan   | 2,722,127        | 0              | 0              | 0        | 0        |
| Properti   |                  |                |                |          |          |
| Lain-lain  |                  |                |                |          |          |
| <b>Subjumlah Pinjaman berdasarkan sektor ekonomi</b> | <b>6,341,134</b> | <b>153,018</b> | <b>172,634</b> | <b>0</b> | <b>0</b> |

30 June 2024

Pinjaman syariah berdasarkan sektor ekonomi

Sha

|                             |  | Jumlah piutang syariah, kotor   |                        |               |           |           |        |
|-----------------------------|--|---------------------------------|------------------------|---------------|-----------|-----------|--------|
|                             |  | Total sharia receivables, gross |                        |               |           |           |        |
|                             |  | Current                         | Special mention        | Substandard   | Doubtful  | Loss      | Total  |
|                             |  | Lancar                          | Dalam perhatian khusus | Kurang lancar | Diragukan | Macet     | Jumlah |
| Subjumlah Seluruh Mata Uang | <b>Subjumlah Pinjaman berdasarkan sektor ekonomi</b> | 244,046,827                     | 5,490,505              | 1,463,686     | 720,631   | 2,903,673 |        |

30 June 2024

Pinjaman syariah berdasarkan sektor ekonomi

Sharia receivabl

| Current | Special mention | Substandard | Doubtful | Loss | Total Loans by Jumlah Pinjama |
|---------|-----------------|-------------|----------|------|-------------------------------|
|---------|-----------------|-------------|----------|------|-------------------------------|

|  | Lancar        | Dalam perhatian khusus | Kurang lancar | Diragukan   | Macet         | kolektif |
|--|---------------|------------------------|---------------|-------------|---------------|----------|
| <b>Jumlah pinjaman syariah berdasarkan sektor ekonomi</b>    |               |                        |               |             |               |          |
| <b>Jumlah piutang syariah, kotor</b>                         | 244,046,827   | 5,490,505              | 1,463,686     | 720,631     | 2,903,673     |          |
| Cadangan kerugian penurunan nilai pada piutang murabahah     | ( 1,988,900 ) | ( 366,535 )            | ( 350,794 )   | ( 272,635 ) | ( 1,496,703 ) |          |
| Cadangan kerugian penurunan nilai pada piutang istishna      | ( 0 )         | ( 0 )                  | ( 0 )         | ( 0 )       | ( 0 )         |          |
| Cadangan kerugian penurunan nilai pada piutang ijarah        | ( 1,829 )     | ( 145 )                | ( 195 )       | ( 352 )     | ( 13,222 )    |          |
| Cadangan kerugian penurunan nilai pada pinjaman qardh        | ( 532,960 )   | ( 8,441 )              | ( 822 )       | ( 4,664 )   | ( 265,567 )   |          |
| Cadangan kerugian penurunan nilai pada pembiayaan mudharabah | ( 18,824 )    | ( 345 )                | ( 3,928 )     | ( 0 )       | ( 31,687 )    |          |
| Cadangan kerugian penurunan nilai pada                       | ( 1,540,211 ) | ( 1,866,177 )          | ( 260,346 )   | ( 27,605 )  | ( 939,949 )   |          |

|                                       |             |           |         |         |         |  |
|---------------------------------------|-------------|-----------|---------|---------|---------|--|
| pembiayaan musyarakah                 |             |           |         |         |         |  |
| <b>Jumlah piutang syariah, bersih</b> | 239,964,103 | 3,248,862 | 847,601 | 415,375 | 156,545 |  |



**[4614200] Notes to the financial statements - Sharia receivables - Other Information - Financial and Sharia Industry**

**Informasi penting lainnya syariah**

**Sharia other information**

|  | <u>30 June 2024</u> | <u>31 December 2023</u> |  |
|--|---------------------|-------------------------|--|
| <b>Informasi penting lainnya syariah</b>   |                     |                         | <b>Sharia other information</b>  |
| <b>Kisaran bagi hasil per tahun</b>  |                     |                         | <b>Annual indicative profit sharing</b>  |
| Kisaran bagi hasil per tahun piutang murabahah dan istishna                          | 9.37% - 9.95%       | 9.74% - 10.37%          | Indicative profit sharing of murabahah and istishna receivables                    |
| Kisaran bagi hasil per tahun pembiayaan musyarakah                                   | 7.74 % - 8.09%      | 7.11% - 7.94%           | Indicative profit sharing of musyarakah financing                                  |
| Kisaran bagi hasil per tahun pembiayaan syariah lainnya                              | 3.94% - 14.06%      | 4.01% - 14.05%          | Indicative profit sharing of other sharia financing                                |
| <b>Cadangan kerugian penurunan nilai</b>   |                     |                         | <b>Movement of Allowance for Impairment Losses on Sharia Receivables</b>           |
| Cadangan kerugian penurunan nilai pada pinjaman syariah yang diberikan, awal periode | 9,688,462           | 9,198,388               | Allowance for Impairment Losses for Sharia Receivables, beginning period           |
| Pembentukan selama tahun berjalan  | 1,218,217           | 2,520,837               | Provision during the Year of Allowance for Impairment Losses on Sharia Receivables |
| Penghapusbukuan  | ( 1,184,036 )       | ( 2,634,023 )           | Writing Off of Allowance for   |

|  |                   |                   |  |
|--|-------------------|-------------------|--|
|  |                   |                   | Impairment Losses on Sharia Receivables  |
| Pemulihan pinjaman yang telah dihapusbukukan   | 251,412           | 611,781           | Recoveries of Written Off of Allowance for Impairment Losses on Sharia Receivables           |
| Cadangan lain-lain   |                   |                   | Others Allowance for Impairment Losses on Sharia Receivables                                 |
| Dampak selisih akibat perbedaan kurs terhadap cadangan kerugian penurunan nilai pinjaman diberikan | 18,781            | ( 8,521 )         | Foreign Exchange Translation Impact on Allowance for Impairment Losses on Sharia Receivables |
| <b>Cadangan kerugian penurunan nilai pada pinjaman syariah yang diberikan, akhir periode</b>       | <b>9,992,836</b>  | <b>9,688,462</b>  | <b>Allowance for Impairment Losses for Sharia Receivables, ending period</b>                 |
| <b>Rasio pinjaman</b>  |                   |                   | <b>Loan ratios</b>   |
| Non-performing financing - gross   | 0.000000000000199 | 0.000000000000208 | Non-performing financing - gross   |
| Non-performing financing - net   | 0.000000000000056 | 0.000000000000055 | Non-performing financing - net   |

**[4621100\_BD] Notes to the financial statements - Current Accounts and Wadiah Demand deposits (breakdown) - Financial and Sharia Industry**

**30 June 2024**

**31 December 2023**


| Giro dan giro wadiah |                |                             | Current accounts and wadiah demand deposits |                            |                 |                        | Giro dan giro wadiah |                |                             | Current accounts and wadiah demand deposits |                            |                 |                        |
|----------------------|----------------|-----------------------------|---|----------------------------|-----------------|------------------------|----------------------|----------------|-----------------------------|---|----------------------------|-----------------|------------------------|
| Giro                 | Pihak berelasi | Rupiah                      |   | Rupiah                     | Related parties | Current accounts       | Giro                 | Pihak berelasi | Rupiah                      |   | Rupiah                     | Related parties | Current accounts       |
|                      |                | Mata uang asing             |   | Foreign currencies         |                 |                        |                      |                | Mata uang asing             | Foreign currencies                          |                            |                 |                        |
|                      |                | Subjumlah Seluruh Mata Uang |   | Subtotal on all Currencies |                 |                        |                      |                | Subjumlah Seluruh Mata Uang | Subtotal on all Currencies                  |                            |                 |                        |
| Giro wadiah          | Pihak ketiga   | Rupiah                      |   | Rupiah                     | Third parties   | Wadiah demand deposits | Giro wadiah          | Pihak ketiga   | Rupiah                      |   | Rupiah                     | Third parties   | Wadiah demand deposits |
|                      |                | Mata uang asing             |   | Foreign currencies         |                 |                        |                      |                | Mata uang asing             | Foreign currencies                          |                            |                 |                        |
|                      |                | Subjumlah Seluruh Mata Uang |   | Subtotal on all Currencies |                 |                        |                      |                | Subjumlah Seluruh Mata Uang | Subtotal on all Currencies                  |                            |                 |                        |
| Giro wadiah          | Pihak berelasi | Rupiah                      | 2,446,812                                   | Rupiah                     | Related parties | Wadiah demand deposits | Giro wadiah          | Pihak berelasi | Rupiah                      | 2,818,082                                   | Rupiah                     | Related parties | Wadiah demand deposits |
|                      |                | Mata uang asing             | 17,274                                      | Foreign currencies         |                 |                        |                      |                | Mata uang asing             | 5,777                                       | Foreign currencies         |                 |                        |
|                      |                | Subjumlah Seluruh Mata Uang | 2,464,086                                   | Subtotal on all Currencies |                 |                        |                      |                | Subjumlah Seluruh Mata Uang | 2,823,859                                   | Subtotal on all Currencies |                 |                        |
| Giro wadiah          | Pihak ketiga   | Rupiah                      | 17,273,320                                  | Rupiah                     | Third parties   | Wadiah demand deposits | Giro wadiah          | Pihak ketiga   | Rupiah                      | 16,475,273                                  | Rupiah                     | Third parties   | Wadiah demand deposits |
|                      |                | Mata uang asing             | 1,245,598                                   | Foreign currencies         |                 |                        |                      |                | Mata uang asing             | 1,548,392                                   | Foreign currencies         |                 |                        |
|                      |                | Subjumlah Seluruh Mata Uang | 18,518,918                                  | Subtotal on all Currencies |                 |                        |                      |                | Subjumlah Seluruh Mata Uang | 18,023,665                                  | Subtotal on all Currencies |                 |                        |

**30 June 2024**

**31 December 2023**

| Giro dan giro wadiah |                         |                             | Current accounts and wadiah demand deposits |                            |                         |                  | Giro dan giro wadiah |                         |                             | Current accounts and wadiah demand deposits |                            |                         |                  |
|----------------------|-------------------------|-----------------------------|---|----------------------------|-------------------------|------------------|----------------------|-------------------------|-----------------------------|---|----------------------------|-------------------------|------------------|
| Giro                 | Subjumlah Seluruh Pihak | Subjumlah Seluruh Mata Uang |   | Subtotal on all Currencies | Subtotal on all Parties | Current accounts | Giro                 | Subjumlah Seluruh Pihak | Subjumlah Seluruh Mata Uang |   | Subtotal on all Currencies | Subtotal on all Parties | Current accounts |
| Giro                 | Subjumlah               | Subjumlah Seluruh           | 20,983,004                                  | Subtotal on all            | Subtotal on             | Wadiah           | Giro                 | Subjumlah               | Subjumlah Seluruh           | 20,847,524                                  | Subtotal on all            | Subtotal on             | Wadiah           |


wadiah Seluruh Pihak Mata Uang



Currencies all Parties

demand deposits

wadiah Seluruh Pihak Mata Uang



Currencies all Parties

demand deposits

[4622100\_BD] Notes to the financial statements - Savings Deposits and Wadiah Savings Deposits (breakdown) - Financial and Sharia Industry

30 June 2024

31 December 2023

| Tabungan dan tabungan wadiah |                                    |                 | Savings deposits and wadiah savings deposits |                    |                    |                         |
|------------------------------|------------------------------------|-----------------|--|--------------------|--------------------|-------------------------|
| Tabungan                     | Pihak berelasi                     | Rupiah          |  | Rupiah             | Related parties    | Savings deposits        |
|                              |                                    | Mata uang asing |  | Foreign currencies |                    |                         |
|                              | <b>Subjumlah Seluruh Mata Uang</b> |                 | <b>Subtotal on all Currencies</b>            |                    |                    |                         |
| Pihak ketiga                 | Rupiah                             |                 | Rupiah                                       | Third parties      |                    |                         |
|                              |                                    | Mata uang asing |  |                    | Foreign currencies |                         |
|                              | <b>Subjumlah Seluruh Mata Uang</b> |                 | <b>Subtotal on all Currencies</b>            |                    |                    |                         |
| Tabungan wadiah              | Pihak berelasi                     | Rupiah          | 7,298  | Rupiah             | Related parties    | Wadiah savings deposits |
|                              |                                    | Mata uang asing | 497  | Foreign currencies |                    |                         |
|                              | <b>Subjumlah Seluruh Mata Uang</b> | 7,795           | <b>Subtotal on all Currencies</b>            |                    |                    |                         |
| Pihak ketiga                 | Rupiah                             | 48,665,575      | Rupiah                                       | Third parties      |                    |                         |
|                              |                                    | Mata uang asing | 1,281,464                                    |                    | Foreign currencies |                         |
|                              | <b>Subjumlah Seluruh Mata Uang</b> | 49,947,039      | <b>Subtotal on all Currencies</b>            |                    |                    |                         |

| Tabungan dan tabungan wadiah |                                    |                 | Savings deposits and wadiah savings deposits |                    |                    |                         |
|------------------------------|------------------------------------|-----------------|--|--------------------|--------------------|-------------------------|
| Tabungan                     | Pihak berelasi                     | Rupiah          |  | Rupiah             | Related parties    | Savings deposits        |
|                              |                                    | Mata uang asing |  | Foreign currencies |                    |                         |
|                              | <b>Subjumlah Seluruh Mata Uang</b> |                 | <b>Subtotal on all Currencies</b>            |                    |                    |                         |
| Pihak ketiga                 | Rupiah                             |                 | Rupiah                                       | Third parties      |                    |                         |
|                              |                                    | Mata uang asing |  |                    | Foreign currencies |                         |
|                              | <b>Subjumlah Seluruh Mata Uang</b> |                 | <b>Subtotal on all Currencies</b>            |                    |                    |                         |
| Tabungan wadiah              | Pihak berelasi                     | Rupiah          | 9,350  | Rupiah             | Related parties    | Wadiah savings deposits |
|                              |                                    | Mata uang asing | 813  | Foreign currencies |                    |                         |
|                              | <b>Subjumlah Seluruh Mata Uang</b> | 10,163          | <b>Subtotal on all Currencies</b>            |                    |                    |                         |
| Pihak ketiga                 | Rupiah                             | 45,708,696      | Rupiah                                       | Third parties      |                    |                         |
|                              |                                    | Mata uang asing | 1,307,515                                    |                    | Foreign currencies |                         |
|                              | <b>Subjumlah Seluruh Mata Uang</b> | 47,016,211      | <b>Subtotal on all Currencies</b>            |                    |                    |                         |

30 June 2024

31 December 2023

Tabungan dan tabungan wadiah

Savings deposits and wadiah

Tabungan dan tabungan wadiah

Savings deposits and wadiah

**savings deposits**

|                    |                               |  |            |   |                               |                               |
|--------------------|-------------------------------|--|------------|---|-------------------------------|-------------------------------|
| Tabungan           | Subjumlah<br>Seluruh<br>Pihak | <b>Subjumlah<br/>Seluruh Mata<br/>Uang</b> |            | <b>Subtotal on<br/>all<br/>Currencies</b> | Subtotal<br>on all<br>Parties | Savings<br>deposits           |
| Tabungan<br>wadiah | Subjumlah<br>Seluruh<br>Pihak | <b>Subjumlah<br/>Seluruh Mata<br/>Uang</b> | 49,954,834 | <b>Subtotal on<br/>all<br/>Currencies</b> | Subtotal<br>on all<br>Parties | Wadiah<br>savings<br>deposits |

**savings deposits**

|                    |                               |  |            |   |                               |                               |
|--------------------|-------------------------------|--|------------|---|-------------------------------|-------------------------------|
| Tabungan           | Subjumlah<br>Seluruh<br>Pihak | <b>Subjumlah<br/>Seluruh Mata<br/>Uang</b> |            | <b>Subtotal on<br/>all<br/>Currencies</b> | Subtotal<br>on all<br>Parties | Savings<br>deposits           |
| Tabungan<br>wadiah | Subjumlah<br>Seluruh<br>Pihak | <b>Subjumlah<br/>Seluruh Mata<br/>Uang</b> | 47,026,374 | <b>Subtotal on<br/>all<br/>Currencies</b> | Subtotal<br>on all<br>Parties | Wadiah<br>savings<br>deposits |

[4623100\_BD] Notes to the financial statements - Time deposits and Wakalah deposits (breakdown) - Financial and Sharia Industry

30 June 2024

31 December 2023

**Deposito berjangka dan deposito wakalah**

**Time deposits and wakalah deposits**

| Deposito berjangka | Pihak berelasi | Rupiah<br>Mata uang asing          | Rupiah<br>Foreign currencies      | Related parties | Time deposits    |
|--------------------|----------------|------------------------------------|-----------------------------------|-----------------|------------------|
|                    |                | <b>Subjumlah Seluruh Mata Uang</b> | <b>Subtotal on all Currencies</b> |                 |                  |
|                    | Pihak ketiga   | Rupiah<br>Mata uang asing          | Rupiah<br>Foreign currencies      | Third parties   |                  |
|                    |                | <b>Subjumlah Seluruh Mata Uang</b> | <b>Subtotal on all Currencies</b> |                 |                  |
| Deposito wakalah   | Pihak berelasi | Rupiah<br>Mata uang asing          | Rupiah<br>Foreign currencies      | Related parties | Wakalah deposits |
|                    |                | <b>Subjumlah Seluruh Mata Uang</b> | <b>Subtotal on all Currencies</b> |                 |                  |
|                    | Pihak ketiga   | Rupiah<br>Mata uang asing          | Rupiah<br>Foreign currencies      | Third parties   |                  |
|                    |                | <b>Subjumlah Seluruh Mata Uang</b> | <b>Subtotal on all Currencies</b> |                 |                  |

**Deposito berjangka dan deposito wakalah**

**Time deposits and wakalah deposits**

| Deposito berjangka | Pihak berelasi | Rupiah<br>Mata uang asing          | Rupiah<br>Foreign currencies      | Related parties | Time deposits    |
|--------------------|----------------|------------------------------------|-----------------------------------|-----------------|------------------|
|                    |                | <b>Subjumlah Seluruh Mata Uang</b> | <b>Subtotal on all Currencies</b> |                 |                  |
|                    | Pihak ketiga   | Rupiah<br>Mata uang asing          | Rupiah<br>Foreign currencies      | Third parties   |                  |
|                    |                | <b>Subjumlah Seluruh Mata Uang</b> | <b>Subtotal on all Currencies</b> |                 |                  |
| Deposito wakalah   | Pihak berelasi | Rupiah<br>Mata uang asing          | Rupiah<br>Foreign currencies      | Related parties | Wakalah deposits |
|                    |                | <b>Subjumlah Seluruh Mata Uang</b> | <b>Subtotal on all Currencies</b> |                 |                  |
|                    | Pihak ketiga   | Rupiah<br>Mata uang asing          | Rupiah<br>Foreign currencies      | Third parties   |                  |
|                    |                | <b>Subjumlah Seluruh Mata Uang</b> | <b>Subtotal on all Currencies</b> |                 |                  |

30 June 2024

31 December 2023

**Deposito berjangka dan deposito wakalah**

**Time deposits and wakalah deposits**

| Deposito berjangka | Subjumlah Seluruh Pihak | <b>Subjumlah Seluruh Mata Uang</b> | <b>Subtotal on all Currencies</b> | Subtotal on all Parties | Time deposits    |
|--------------------|-------------------------|------------------------------------|-----------------------------------|-------------------------|------------------|
| Deposito wakalah   | Subjumlah Seluruh Pihak | <b>Subjumlah Seluruh Mata Uang</b> | <b>Subtotal on all Currencies</b> | Subtotal on all Parties | Wakalah deposits |

**Deposito berjangka dan deposito wakalah**

**Time deposits and wakalah deposits**

| Deposito berjangka | Subjumlah Seluruh Pihak | <b>Subjumlah Seluruh Mata Uang</b> | <b>Subtotal on all Currencies</b> | Subtotal on all Parties | Time deposits    |
|--------------------|-------------------------|------------------------------------|-----------------------------------|-------------------------|------------------|
| Deposito wakalah   | Subjumlah Seluruh Pihak | <b>Subjumlah Seluruh Mata Uang</b> | <b>Subtotal on all Currencies</b> | Subtotal on all Parties | Wakalah deposits |






[4624100] Notes to the financial statements - Annual average interest rate Third Party Funds - Financial and Sharia Industry

30 June 2024

31 December 2023


| Tingkat bunga rata-rata per tahun dana pihak ketiga |                                    | Annual average interest rate third party funds |                                   |                                | Tingkat bunga rata-rata per tahun dana pihak ketiga |                                    | Annual average interest rate third party funds |                                   |                                |
|---|------------------------------------|--|-----------------------------------|--------------------------------|---|------------------------------------|--|-----------------------------------|--------------------------------|
| Tingkat bunga giro                                  | Rupiah                             |  | Rupiah                            | Current accounts interest rate | Tingkat bunga giro                                  | Rupiah                             |  | Rupiah                            | Current accounts interest rate |
|   | Mata uang asing                    |  | Foreign currencies                |                                |   | Mata uang asing                    |  | Foreign currencies                |                                |
|   | <b>Subjumlah Seluruh Mata Uang</b> |  | <b>Subtotal on all Currencies</b> |                                |   | <b>Subjumlah Seluruh Mata Uang</b> |  | <b>Subtotal on all Currencies</b> |                                |
| Imbal hasil giro wadiah                             | Rupiah                             | 0.02% - 0.04%                                  | Rupiah                            | Wadiah demand deposits return  | Imbal hasil giro wadiah                             | Rupiah                             | 0.02% - 0.03%                                  | Rupiah                            | Wadiah demand deposits return  |
|   | Mata uang asing                    | 0.00% - 0.00%                                  | Foreign currencies                |                                |   | Mata uang asing                    | 0.00% - 0.00%                                  | Foreign currencies                |                                |
|   | <b>Subjumlah Seluruh Mata Uang</b> |  | <b>Subtotal on all Currencies</b> |                                |   | <b>Subjumlah Seluruh Mata Uang</b> |  | <b>Subtotal on all Currencies</b> |                                |
| Tingkat bunga tabungan                              | Rupiah                             |  | Rupiah                            | Savings deposits interest rate | Tingkat bunga tabungan                              | Rupiah                             |  | Rupiah                            | Savings deposits interest rate |
|   | Mata uang asing                    |  | Foreign currencies                |                                |   | Mata uang asing                    |  | Foreign currencies                |                                |
|   | <b>Subjumlah Seluruh Mata Uang</b> |  | <b>Subtotal on all Currencies</b> |                                |   | <b>Subjumlah Seluruh Mata Uang</b> |  | <b>Subtotal on all Currencies</b> |                                |
| Imbal hasil tabungan wadiah                         | Rupiah                             | 0.00% - 0.00%                                  | Rupiah                            | Wadiah savings deposits return | Imbal hasil tabungan wadiah                         | Rupiah                             | 0.00% - 0.00%                                  | Rupiah                            | Wadiah savings deposits return |
|   | Mata uang asing                    | 0.00% - 0.00%                                  | Foreign currencies                |                                |   | Mata uang asing                    | 0.00% - 0.00%                                  | Foreign currencies                |                                |
|   | <b>Subjumlah Seluruh Mata Uang</b> |  | <b>Subtotal on all Currencies</b> |                                |   | <b>Subjumlah Seluruh Mata Uang</b> |  | <b>Subtotal on all Currencies</b> |                                |
| Tingkat bunga deposito berjangka                    | Rupiah                             |  | Rupiah                            | Time deposits interest rate    | Tingkat bunga deposito berjangka                    | Rupiah                             |  | Rupiah                            | Time deposits interest rate    |
|   | Mata uang asing                    |  | Foreign currencies                |                                |   | Mata uang asing                    |  | Foreign currencies                |                                |
|   | <b>Subjumlah Seluruh Mata Uang</b> |  | <b>Subtotal on all Currencies</b> |                                |   | <b>Subjumlah Seluruh Mata Uang</b> |  | <b>Subtotal on all Currencies</b> |                                |
| Imbal hasil deposito wakalah                        | Rupiah                             |  | Rupiah                            | Wakalah deposits return        | Imbal hasil deposito wakalah                        | Rupiah                             |  | Rupiah                            | Wakalah deposits return        |
|   | Mata uang asing                    |  | Foreign currencies                |                                |   | Mata uang asing                    |  | Foreign currencies                |                                |
|   | <b>Subjumlah Seluruh</b>           |  | <b>Subtotal on all</b>            |                                |   | <b>Subjumlah Seluruh</b>           |  | <b>Subtotal on all</b>            |                                |

**Mata Uang**



**Currencies**

**Mata Uang**



**Currencies**

[4625100\_BD] Notes to the financial statements - Temporary syirkah funds (breakdown) - Financial and Sharia Industry

30 June 2024

31 December 2023

| Dana syirkah temporer                |                |                                    |            |                                   |                 |                                   | Temporary syirkah funds              |                |                                    |            |                                   |                 |                                   |
|--------------------------------------|----------------|------------------------------------|------------|-----------------------------------|-----------------|-----------------------------------|--------------------------------------|----------------|------------------------------------|------------|-----------------------------------|-----------------|-----------------------------------|
| Jumlah Giro mudharabah               | Pihak berelasi | Rupiah                             | 5,371,568  | Rupiah                            | Related parties | Total Mudharabah demand deposits  | Jumlah Giro mudharabah               | Pihak berelasi | Rupiah                             | 8,336,606  | Rupiah                            | Related parties | Total Mudharabah demand deposits  |
|                                      |                | Mata uang asing                    | 10,685,337 | Foreign currencies                |                 |                                   |                                      |                | Mata uang asing                    | 9,245,205  | Foreign currencies                |                 |                                   |
|                                      |                | <b>Subjumlah Seluruh Mata Uang</b> | 16,056,905 | <b>Subtotal on all Currencies</b> |                 |                                   |                                      |                | <b>Subjumlah Seluruh Mata Uang</b> | 17,581,811 | <b>Subtotal on all Currencies</b> |                 |                                   |
| Pihak ketiga                         | Pihak ketiga   | Rupiah                             | 13,954,302 | Rupiah                            | Third parties   |                                   | Pihak ketiga                         | Pihak ketiga   | Rupiah                             | 11,267,889 | Rupiah                            | Third parties   |                                   |
|                                      |                | Mata uang asing                    | 4,385,921  | Foreign currencies                |                 |                                   |                                      |                | Mata uang asing                    | 3,567,560  | Foreign currencies                |                 |                                   |
|                                      |                | <b>Subjumlah Seluruh Mata Uang</b> | 18,340,223 | <b>Subtotal on all Currencies</b> |                 |                                   |                                      |                | <b>Subjumlah Seluruh Mata Uang</b> | 14,835,449 | <b>Subtotal on all Currencies</b> |                 |                                   |
| Jumlah Tabungan mudharabah           | Pihak berelasi | Rupiah                             | 316,523    | Rupiah                            | Related parties | Total Mudharabah savings deposits | Jumlah Tabungan mudharabah           | Pihak berelasi | Rupiah                             | 191,590    | Rupiah                            | Related parties | Total Mudharabah savings deposits |
|                                      |                | Mata uang asing                    | 183        | Foreign currencies                |                 |                                   |                                      |                | Mata uang asing                    | 77         | Foreign currencies                |                 |                                   |
|                                      |                | <b>Subjumlah Seluruh Mata Uang</b> | 316,706    | <b>Subtotal on all Currencies</b> |                 |                                   |                                      |                | <b>Subjumlah Seluruh Mata Uang</b> | 191,667    | <b>Subtotal on all Currencies</b> |                 |                                   |
| Pihak ketiga                         | Pihak ketiga   | Rupiah                             | 78,406,709 | Rupiah                            | Third parties   |                                   | Pihak ketiga                         | Pihak ketiga   | Rupiah                             | 77,487,806 | Rupiah                            | Third parties   |                                   |
|                                      |                | Mata uang asing                    | 560,989    | Foreign currencies                |                 |                                   |                                      |                | Mata uang asing                    | 600,712    | Foreign currencies                |                 |                                   |
|                                      |                | <b>Subjumlah Seluruh Mata Uang</b> | 78,967,698 | <b>Subtotal on all Currencies</b> |                 |                                   |                                      |                | <b>Subjumlah Seluruh Mata Uang</b> | 78,088,518 | <b>Subtotal on all Currencies</b> |                 |                                   |
| Jumlah Deposito berjangka mudharabah | Pihak berelasi | Rupiah                             | 25,503,358 | Rupiah                            | Related parties | Total Mudharabah time deposits    | Jumlah Deposito berjangka mudharabah | Pihak berelasi | Rupiah                             | 27,472,220 | Rupiah                            | Related parties | Total Mudharabah time deposits    |
|                                      |                | Mata uang asing                    | 1,917,747  | Foreign currencies                |                 |                                   |                                      |                | Mata uang asing                    | 883,832    | Foreign currencies                |                 |                                   |
|                                      |                | <b>Subjumlah Seluruh Mata Uang</b> | 27,421,105 | <b>Subtotal on all Currencies</b> |                 |                                   |                                      |                | <b>Subjumlah Seluruh Mata Uang</b> | 28,356,052 | <b>Subtotal on all Currencies</b> |                 |                                   |
| Pihak ketiga                         | Pihak ketiga   | Rupiah                             | 82,086,674 | Rupiah                            | Third parties   |                                   | Pihak ketiga                         | Pihak ketiga   | Rupiah                             | 85,494,705 | Rupiah                            | Third parties   |                                   |
|                                      |                | Mata uang                          | 3,175,597  | Foreign                           |                 |                                   |                                      |                | Mata uang                          | 2,134,032  | Foreign                           |                 |                                   |

|  |            |   |
|--|------------|---|
| asing                                      |            | currencies                                |
| <b>Subjumlah<br/>Seluruh Mata<br/>Uang</b> | 85,262,271 | <b>Subtotal<br/>on all<br/>Currencies</b> |

|  |            |   |
|--|------------|---|
| asing                                      |            | currencies                                |
| <b>Subjumlah<br/>Seluruh Mata<br/>Uang</b> | 87,628,737 | <b>Subtotal<br/>on all<br/>Currencies</b> |

**30 June 2024**

**31 December 2023**

**Dana syirkah temporer**

**Temporary syirkah funds**

|                                      |                         |  |             |   |                         |                                   |
|--------------------------------------|-------------------------|--|-------------|---|-------------------------|-----------------------------------|
| Jumlah Giro mudharabah               | Subjumlah Seluruh Pihak | <b>Subjumlah<br/>Seluruh<br/>Mata Uang</b> | 34,397,128  | <b>Subtotal<br/>on all<br/>Currencies</b> | Subtotal on all Parties | Total Mudharabah demand deposits  |
| Jumlah Tabungan mudharabah           | Subjumlah Seluruh Pihak | <b>Subjumlah<br/>Seluruh<br/>Mata Uang</b> | 79,284,404  | <b>Subtotal<br/>on all<br/>Currencies</b> | Subtotal on all Parties | Total Mudharabah savings deposits |
| Jumlah Deposito berjangka mudharabah | Subjumlah Seluruh Pihak | <b>Subjumlah<br/>Seluruh<br/>Mata Uang</b> | 112,683,376 | <b>Subtotal<br/>on all<br/>Currencies</b> | Subtotal on all Parties | Total Mudharabah time deposits    |

**Dana syirkah temporer**

**Temporary syirkah funds**

|                                      |                         |  |             |   |                         |                                   |
|--------------------------------------|-------------------------|--|-------------|---|-------------------------|-----------------------------------|
| Jumlah Giro mudharabah               | Subjumlah Seluruh Pihak | <b>Subjumlah<br/>Seluruh<br/>Mata Uang</b> | 32,417,260  | <b>Subtotal<br/>on all<br/>Currencies</b> | Subtotal on all Parties | Total Mudharabah demand deposits  |
| Jumlah Tabungan mudharabah           | Subjumlah Seluruh Pihak | <b>Subjumlah<br/>Seluruh<br/>Mata Uang</b> | 78,280,185  | <b>Subtotal<br/>on all<br/>Currencies</b> | Subtotal on all Parties | Total Mudharabah savings deposits |
| Jumlah Deposito berjangka mudharabah | Subjumlah Seluruh Pihak | <b>Subjumlah<br/>Seluruh<br/>Mata Uang</b> | 115,984,789 | <b>Subtotal<br/>on all<br/>Currencies</b> | Subtotal on all Parties | Total Mudharabah time deposits    |

[4626100] Notes to the financial statements - Annual average interest rate Temporary Syirkah Fund - Financial and Sharia Industry

30 June 2024

31 December 2023

**Tingkat bagi hasil rata-rata per tahun dana syirkah temporer**

**Annual average interest rate temporary syirkah funds**

|  |                                    |               |                                   |   |
|--|------------------------------------|---------------|-----------------------------------|---|
| Tingkat bagi hasil giro mudharabah               | Rupiah                             | 2.63% - 3.37% | Rupiah                            | Mudharabah demand deposits interest rate  |
|  | Mata uang asing                    | 0.18% - 4.57% | Foreign currencies                |   |
|  | <b>Subjumlah Seluruh Mata Uang</b> |               | <b>Subtotal on all Currencies</b> |   |
| Tingkat bagi hasil tabungan mudharabah           | Rupiah                             | 0.51% - 0.70% | Rupiah                            | Mudharabah savings deposits interest rate |
|  | Mata uang asing                    | 0.22% - 0.23% | Foreign currencies                |   |
|  | <b>Subjumlah Seluruh Mata Uang</b> |               | <b>Subtotal on all Currencies</b> |   |
| Tingkat bagi hasil deposito berjangka mudharabah | Rupiah                             | 2.41% - 2.59% | Rupiah                            | Mudharabah time deposits interest rate    |
|  | Mata uang asing                    | 0.21% - 0.23% | Foreign currencies                |   |
|  | <b>Subjumlah Seluruh Mata Uang</b> |               | <b>Subtotal on all Currencies</b> |   |

**Tingkat bagi hasil rata-rata per tahun dana syirkah temporer**

**Annual average interest rate temporary syirkah funds**

|  |                                    |               |                                   |   |
|--|------------------------------------|---------------|-----------------------------------|---|
| Tingkat bagi hasil giro mudharabah               | Rupiah                             | 3.15% - 3.97% | Rupiah                            | Mudharabah demand deposits interest rate  |
|  | Mata uang asing                    | 0.13% - 5.64% | Foreign currencies                |   |
|  | <b>Subjumlah Seluruh Mata Uang</b> |               | <b>Subtotal on all Currencies</b> |   |
| Tingkat bagi hasil tabungan mudharabah           | Rupiah                             | 0.66% - 0.69% | Rupiah                            | Mudharabah savings deposits interest rate |
|  | Mata uang asing                    | 0.23% - 0.23% | Foreign currencies                |   |
|  | <b>Subjumlah Seluruh Mata Uang</b> |               | <b>Subtotal on all Currencies</b> |   |
| Tingkat bagi hasil deposito berjangka mudharabah | Rupiah                             | 2.48% - 2.55% | Rupiah                            | Mudharabah time deposits interest rate    |
|  | Mata uang asing                    | 0.23% - 0.30% | Foreign currencies                |   |
|  | <b>Subjumlah Seluruh Mata Uang</b> |               | <b>Subtotal on all Currencies</b> |   |

**[4631100] Notes to the financial statements - Interest and Sharia Income - Financial and Sharia Industry**

**Pendapatan bunga dan syariah**

**Interest and sharia income**

|  | <u>30 June 2024</u> | <u>30 June 2023</u> |   |
|--|---------------------|---------------------|---|
| <b>Pendapatan bunga dan syariah</b>  |                     |                     | <b>Interest and sharia income</b>                     |
| <b>Pendapatan bunga</b>  |                     |                     | <b>Interest income</b>                                |
| Kredit yang diberikan  |                     |                     | Loans interest income                                 |
| Obligasi pemerintah  |                     |                     | Government bonds interest income                      |
| Pendapatan pembiayaan konsumen   |                     |                     | Consumer financing receivables - net interest income  |
| Efek-efek  |                     |                     | Marketable securities income                          |
| Penempatan pada Bank Indonesia dan bank lain   |                     |                     | Placements with Bank Indonesia and other banks income |
| Lain-lain  | 0                   |                     | Other interest income                                 |
| <b>Subjumlah pendapatan bunga</b>  |                     |                     | <b>Subtotal interest income</b>                       |
| <b>Pendapatan syariah dan pendapatan pengelolaan dana oleh bank sebagai mudharib</b> |                     |                     | <b>Sharia income</b>                                  |
| Pendapatan keuntungan murabahah dan pendapatan bersih istishna                       | 6,555,941           | 6,161,266           | Murabahah and istishna income                         |
| Pendapatan bagi hasil musyarakah   | 3,612,179           | 2,762,964           | Musyarakah  |

|  |                   |                   |   |
|--|-------------------|-------------------|---|
|  |                   |                   | profit sharing                          |
| Pendapatan bagi hasil mudharabah   | 71,598            | 43,177            | Mudharabah profit sharing               |
| Pendapatan ujah dari pinjaman qardh  | 0                 | 0                 | Ujah income from qardh financing        |
| Pendapatan bersih ijarah   | 94,155            | 63,924            | Ijarah income                           |
| Lain-lain  | 1,781,529         | 1,848,710         | Other sharia income                     |
| <b>Subjumlah pendapatan syariah dan pendapatan pengelolaan dana oleh bank sebagai mudharib</b> | <b>12,115,402</b> | <b>10,880,041</b> | <b>Subtotal sharia income</b>           |
| <b>Jumlah pendapatan bunga dan syariah</b>   | <b>12,115,402</b> | <b>10,880,041</b> | <b>Total interest and sharia income</b> |



**[4632100] Notes to the financial statements - Interest and Sharia Expense - Financial and Sharia Industry**

**Beban bunga dan syariah**

**Interest and sharia expense**

|                                    | <b>30 June 2024</b> | <b>30 June 2023</b> |  |
|------------------------------------|---------------------|---------------------|--|
| <b>Beban bunga dan syariah</b>     |                     |                     | <b>Interest and sharia expense</b>       |
| <b>Beban bunga</b>                 |                     |                     | <b>Interest expense</b>                  |
| Deposito berjangka                 |                     |                     | Time deposits interest expense           |
| Tabungan                           |                     |                     | Saving deposits interest expense         |
| Pinjaman yang diterima             |                     |                     | Borrowings interest expense              |
| Premi penjaminan dana pihak ketiga |                     |                     | Premium on third party fund guarantees   |
| Giro                               |                     |                     | Current accounts interest expense        |
| Efek-efek yang diterbitkan         |                     |                     | Securities issued interest expense       |
| Pinjaman dan efek-efek subordinasi |                     |                     | Subordinated securities interest expense |
| Lain-lain                          |                     |                     | Others interest expense                  |
| <b>Subjumlah beban bunga</b>       |                     |                     | <b>Subtotal interest</b>                 |

|   |                  |                  | <b>expense</b>                             |
|---|------------------|------------------|--|
| <b>Beban syariah dan hak pihak ketiga atas bagi hasil dana syirkah temporer</b>           |                  |                  | <b>Sharia expense</b>                      |
| Beban deposito mudharabah   | 2,749,713        | 1,910,141        | Mudharabah deposits expense                |
| Beban tabungan mudharabah   | 233,773          | 227,677          | Mudharabah savings expense                 |
| Beban giro mudharabah   | 522,646          | 429,147          | Mudharabah demand deposits expense         |
| Beban pinjamam mudharabah   | 16,491           | 17,701           | Mudharabah financing expense               |
| Beban investasi terikat   | 86,578           | 43,460           | Related investment expense                 |
| Musyarakah - mudharabah musyarakah  | 10,392           | 10,440           | Musyarakah - mudharabah musyarakah expense |
| Sertifikat investasi mudharabah antarbank   | 43,702           | 17,607           | Mudharabah investment certificate expense  |
| Sukuk   | 8,584            | 65,000           | Sukuk expense                              |
| Piutang murabahah   |                  |                  | Murabahah receivables expense              |
| Pinjaman qardh  |                  |                  | Qardh fund expense                         |
| Lain-lain   | 189,133          | 57,126           | Other sharia expense                       |
| <b>Subjumlah beban syariah dan hak pihak ketiga atas bagi hasil dana syirkah temporer</b> | <b>3,861,012</b> | <b>2,778,299</b> | <b>Subtotal sharia expense</b>             |
| <b>Jumlah beban bunga dan syariah</b>   | <b>3,861,012</b> | <b>2,778,299</b> | <b>Total interest and sharia expense</b>   |

[4695000\_BD] Notes to the financial statements - Borrowings, by creditor, by currency (breakdown) - Financial and Sharia Industry

30 June 2024

31 December 2023

Catatan pinjaman

Notes for borrowings

Catatan pinjaman

Notes for borrowings

|                                     |                   | <u>Catatan pinjaman [baris komponen]</u> |                 |                                     |                 | <u>Catatan pinjaman [baris komponen]</u> |                 |                                     |                 |
|-------------------------------------|-------------------|--|-----------------|-------------------------------------|-----------------|--|-----------------|-------------------------------------|-----------------|
|                                     |                   | <u>Pinjaman dalam mata uang asing</u>    | <u>Pinjaman</u> |                                     |                 | <u>Pinjaman dalam mata uang asing</u>    | <u>Pinjaman</u> |                                     |                 |
| Bank Central Asia Tbk               | IDR               |  |                 | Bank Central Asia Tbk               | IDR             |  |                 | Bank Central Asia Tbk               | IDR             |
|                                     | AUD               |  |                 |                                     | AUD             |  |                 |                                     | AUD             |
|                                     | CAD               |  |                 |                                     | CAD             |  |                 |                                     | CAD             |
|                                     | CNY               |  |                 |                                     | CNY             |  |                 |                                     | CNY             |
|                                     | EUR               |  |                 |                                     | EUR             |  |                 |                                     | EUR             |
|                                     | HKD               |  |                 |                                     | HKD             |  |                 |                                     | HKD             |
|                                     | GBP               |  |                 |                                     | GBP             |  |                 |                                     | GBP             |
|                                     | JPY               |  |                 |                                     | JPY             |  |                 |                                     | JPY             |
|                                     | SGD               |  |                 |                                     | SGD             |  |                 |                                     | SGD             |
|                                     | THB               |  |                 |                                     | THB             |  |                 |                                     | THB             |
|                                     | USD               |  |                 |                                     | USD             |  |                 |                                     | USD             |
|                                     | Mata uang lainnya |  |                 |                                     | Other currency  |  |                 |                                     | Other currency  |
|                                     | <b>Mata uang</b>  |  |                 |                                     | <b>Currency</b> |  |                 |                                     | <b>Currency</b> |
|                                     |                   |  |                 |                                     |                 |  |                 |                                     |                 |
| Bank Rakyat Indonesia (Persero) Tbk | IDR               |  |                 | Bank Rakyat Indonesia (Persero) Tbk | IDR             |  |                 | Bank Rakyat Indonesia (Persero) Tbk | IDR             |
|                                     | AUD               |  |                 |                                     | AUD             |  |                 |                                     | AUD             |
|                                     | CAD               |  |                 |                                     | CAD             |  |                 |                                     | CAD             |
|                                     | CNY               |  |                 |                                     | CNY             |  |                 |                                     | CNY             |
|                                     | EUR               |  |                 |                                     | EUR             |  |                 |                                     | EUR             |
|                                     | HKD               |  |                 |                                     | HKD             |  |                 |                                     | HKD             |
|                                     | GBP               |  |                 |                                     | GBP             |  |                 |                                     | GBP             |
|                                     | JPY               |  |                 |                                     | JPY             |  |                 |                                     | JPY             |
|                                     | SGD               |  |                 |                                     | SGD             |  |                 |                                     | SGD             |
|                                     | THB               |  |                 |                                     | THB             |  |                 |                                     | THB             |
|                                     | USD               |  |                 |                                     | USD             |  |                 |                                     | USD             |
|                                     | Mata              |  |                 |                                     | Other           |  |                 |                                     | Other           |

|   | uang<br>lainnya         |  |  | currency                                  |                   | uang<br>lainnya                           |                         |  | currency                                  |                   |
|---|-------------------------|--|--|---|-------------------|---|-------------------------|--|---|-------------------|
|   | <b>Mata<br/>uang</b>    |  |  | <b>Currency</b>                           |                   | <b>Mata<br/>uang</b>                      |                         |  | <b>Currency</b>                           |                   |
| Bank Mandiri<br>(Persero) Tbk             | IDR                     |  |  | Bank Mandiri<br>(Persero) Tbk             | IDR               | Bank Mandiri<br>(Persero) Tbk             | IDR                     |  | Bank Mandiri<br>(Persero) Tbk             | IDR               |
|   | AUD                     |  |  |   | AUD               |   | AUD                     |  |   | AUD               |
|   | CAD                     |  |  |   | CAD               |   | CAD                     |  |   | CAD               |
|   | CNY                     |  |  |   | CNY               |   | CNY                     |  |   | CNY               |
|   | EUR                     |  |  |   | EUR               |   | EUR                     |  |   | EUR               |
|   | HKD                     |  |  |   | HKD               |   | HKD                     |  |   | HKD               |
|   | GBP                     |  |  |   | GBP               |   | GBP                     |  |   | GBP               |
|   | JPY                     |  |  |   | JPY               |   | JPY                     |  |   | JPY               |
|   | SGD                     |  |  |   | SGD               |   | SGD                     |  |   | SGD               |
|   | THB                     |  |  |   | THB               |   | THB                     |  |   | THB               |
|   | USD                     |  |  |   | USD               |   | USD                     |  |   | USD               |
|   | Mata<br>uang<br>lainnya |  |  |   | Other<br>currency |   | Mata<br>uang<br>lainnya |  |   | Other<br>currency |
|   | <b>Mata<br/>uang</b>    |  |  |   | <b>Currency</b>   |   | <b>Mata<br/>uang</b>    |  |   | <b>Currency</b>   |
| Bank Syariah<br>Indonesia Tbk             | IDR                     |  |  | Bank Syariah<br>Indonesia Tbk             | IDR               | Bank Syariah<br>Indonesia Tbk             | IDR                     |  | Bank Syariah<br>Indonesia Tbk             | IDR               |
|   | AUD                     |  |  |   | AUD               |   | AUD                     |  |   | AUD               |
|   | CAD                     |  |  |   | CAD               |   | CAD                     |  |   | CAD               |
|   | CNY                     |  |  |   | CNY               |   | CNY                     |  |   | CNY               |
|   | EUR                     |  |  |   | EUR               |   | EUR                     |  |   | EUR               |
|   | HKD                     |  |  |   | HKD               |   | HKD                     |  |   | HKD               |
|   | GBP                     |  |  |   | GBP               |   | GBP                     |  |   | GBP               |
|   | JPY                     |  |  |   | JPY               |   | JPY                     |  |   | JPY               |
|   | SGD                     |  |  |   | SGD               |   | SGD                     |  |   | SGD               |
|   | THB                     |  |  |   | THB               |   | THB                     |  |   | THB               |
|   | USD                     |  |  |   | USD               |   | USD                     |  |   | USD               |
|   | Mata<br>uang<br>lainnya |  |  |   | Other<br>currency |   | Mata<br>uang<br>lainnya |  |   | Other<br>currency |
|   | <b>Mata<br/>uang</b>    |  |  |   | <b>Currency</b>   |   | <b>Mata<br/>uang</b>    |  |   | <b>Currency</b>   |
| Bank Negara<br>Indonesia<br>(Persero) Tbk | IDR                     |  |  | Bank Negara<br>Indonesia<br>(Persero) Tbk | IDR               | Bank Negara<br>Indonesia<br>(Persero) Tbk | IDR                     |  | Bank Negara<br>Indonesia<br>(Persero) Tbk | IDR               |
|   | AUD                     |  |  |   | AUD               |   | AUD                     |  |   | AUD               |
|   | CAD                     |  |  |   | CAD               |   | CAD                     |  |   | CAD               |
|   | CNY                     |  |  |   | CNY               |   | CNY                     |  |   | CNY               |
|   | EUR                     |  |  |   | EUR               |   | EUR                     |  |   | EUR               |

|                  |                   |  |  |                  |                 |                  |  |                  |                 |
|------------------|-------------------|--|--|------------------|-----------------|------------------|--|------------------|-----------------|
|                  | HKD               |  |  |                  | HKD             |                  |  |                  | HKD             |
|                  | GBP               |  |  |                  | GBP             |                  |  |                  | GBP             |
|                  | JPY               |  |  |                  | JPY             |                  |  |                  | JPY             |
|                  | SGD               |  |  |                  | SGD             |                  |  |                  | SGD             |
|                  | THB               |  |  |                  | THB             |                  |  |                  | THB             |
|                  | USD               |  |  |                  | USD             |                  |  |                  | USD             |
|                  | Mata uang lainnya |  |  |                  | Other currency  |                  |  |                  | Other currency  |
|                  | <b>Mata uang</b>  |  |  |                  | <b>Currency</b> |                  |  |                  | <b>Currency</b> |
| Bank Jago Tbk    | IDR               |  |  | Bank Jago Tbk    | IDR             | Bank Jago Tbk    |  | Bank Jago Tbk    | IDR             |
|                  | AUD               |  |  |                  | AUD             |                  |  |                  | AUD             |
|                  | CAD               |  |  |                  | CAD             |                  |  |                  | CAD             |
|                  | CNY               |  |  |                  | CNY             |                  |  |                  | CNY             |
|                  | EUR               |  |  |                  | EUR             |                  |  |                  | EUR             |
|                  | HKD               |  |  |                  | HKD             |                  |  |                  | HKD             |
|                  | GBP               |  |  |                  | GBP             |                  |  |                  | GBP             |
|                  | JPY               |  |  |                  | JPY             |                  |  |                  | JPY             |
|                  | SGD               |  |  |                  | SGD             |                  |  |                  | SGD             |
|                  | THB               |  |  |                  | THB             |                  |  |                  | THB             |
|                  | USD               |  |  |                  | USD             |                  |  |                  | USD             |
|                  | Mata uang lainnya |  |  |                  | Other currency  |                  |  |                  | Other currency  |
|                  | <b>Mata uang</b>  |  |  |                  | <b>Currency</b> |                  |  |                  | <b>Currency</b> |
| Bank Permata Tbk | IDR               |  |  | Bank Permata Tbk | IDR             | Bank Permata Tbk |  | Bank Permata Tbk | IDR             |
|                  | AUD               |  |  |                  | AUD             |                  |  |                  | AUD             |
|                  | CAD               |  |  |                  | CAD             |                  |  |                  | CAD             |
|                  | CNY               |  |  |                  | CNY             |                  |  |                  | CNY             |
|                  | EUR               |  |  |                  | EUR             |                  |  |                  | EUR             |
|                  | HKD               |  |  |                  | HKD             |                  |  |                  | HKD             |
|                  | GBP               |  |  |                  | GBP             |                  |  |                  | GBP             |
|                  | JPY               |  |  |                  | JPY             |                  |  |                  | JPY             |
|                  | SGD               |  |  |                  | SGD             |                  |  |                  | SGD             |
|                  | THB               |  |  |                  | THB             |                  |  |                  | THB             |
|                  | USD               |  |  |                  | USD             |                  |  |                  | USD             |
|                  | Mata uang lainnya |  |  |                  | Other currency  |                  |  |                  | Other currency  |

|                                 | <b>Mata uang</b>  |  |                 | <b>Currency</b>                 |                 | <b>Mata uang</b>                |                   |                | <b>Currency</b>                 |     |
|---------------------------------|-------------------|--|-----------------|---------------------------------|-----------------|---------------------------------|-------------------|----------------|---------------------------------|-----|
| Bank Mega Tbk                   | IDR               |  |                 | Bank Mega Tbk                   | IDR             | Bank Mega Tbk                   |                   |                | Bank Mega Tbk                   | IDR |
|                                 | AUD               |  |                 |                                 | AUD             |                                 | AUD               |                |                                 |     |
|                                 | CAD               |  |                 |                                 | CAD             |                                 | CAD               |                |                                 |     |
|                                 | CNY               |  |                 |                                 | CNY             |                                 | CNY               |                |                                 |     |
|                                 | EUR               |  |                 |                                 | EUR             |                                 | EUR               |                |                                 |     |
|                                 | HKD               |  |                 |                                 | HKD             |                                 | HKD               |                |                                 |     |
|                                 | GBP               |  |                 |                                 | GBP             |                                 | GBP               |                |                                 |     |
|                                 | JPY               |  |                 |                                 | JPY             |                                 | JPY               |                |                                 |     |
|                                 | SGD               |  |                 |                                 | SGD             |                                 | SGD               |                |                                 |     |
|                                 | THB               |  |                 |                                 | THB             |                                 | THB               |                |                                 |     |
|                                 | USD               |  |                 |                                 | USD             |                                 | USD               |                |                                 |     |
|                                 | Mata uang lainnya |  |                 |                                 | Other currency  |                                 | Mata uang lainnya | Other currency |                                 |     |
| <b>Mata uang</b>                |                   |  | <b>Currency</b> | <b>Mata uang</b>                | <b>Currency</b> |                                 |                   |                |                                 |     |
| Bank Mayapada Internasional Tbk | IDR               |  |                 | Bank Mayapada Internasional Tbk | IDR             | Bank Mayapada Internasional Tbk |                   |                | Bank Mayapada Internasional Tbk | IDR |
|                                 | AUD               |  |                 |                                 | AUD             |                                 | AUD               |                |                                 |     |
|                                 | CAD               |  |                 |                                 | CAD             |                                 | CAD               |                |                                 |     |
|                                 | CNY               |  |                 |                                 | CNY             |                                 | CNY               |                |                                 |     |
|                                 | EUR               |  |                 |                                 | EUR             |                                 | EUR               |                |                                 |     |
|                                 | HKD               |  |                 |                                 | HKD             |                                 | HKD               |                |                                 |     |
|                                 | GBP               |  |                 |                                 | GBP             |                                 | GBP               |                |                                 |     |
|                                 | JPY               |  |                 |                                 | JPY             |                                 | JPY               |                |                                 |     |
|                                 | SGD               |  |                 |                                 | SGD             |                                 | SGD               |                |                                 |     |
|                                 | THB               |  |                 |                                 | THB             |                                 | THB               |                |                                 |     |
|                                 | USD               |  |                 |                                 | USD             |                                 | USD               |                |                                 |     |
|                                 | Mata uang lainnya |  |                 |                                 | Other currency  |                                 | Mata uang lainnya | Other currency |                                 |     |
| <b>Mata uang</b>                |                   |  | <b>Currency</b> | <b>Mata uang</b>                | <b>Currency</b> |                                 |                   |                |                                 |     |
| Bank Danamon Indonesia Tbk      | IDR               |  |                 | Bank Danamon Indonesia Tbk      | IDR             | Bank Danamon Indonesia Tbk      |                   |                | Bank Danamon Indonesia Tbk      | IDR |
|                                 | AUD               |  |                 |                                 | AUD             |                                 | AUD               |                |                                 |     |
|                                 | CAD               |  |                 |                                 | CAD             |                                 | CAD               |                |                                 |     |
|                                 | CNY               |  |                 |                                 | CNY             |                                 | CNY               |                |                                 |     |
|                                 | EUR               |  |                 |                                 | EUR             |                                 | EUR               |                |                                 |     |
|                                 | HKD               |  |                 |                                 | HKD             |                                 | HKD               |                |                                 |     |

|                            |                   |  |           |  |                            |                 |  |         |                       |                            |                 |
|----------------------------|-------------------|--|-----------|--|----------------------------|-----------------|--|---------|-----------------------|----------------------------|-----------------|
|                            | GBP               |  |           |  | GBP                        |                 |  |         | GBP                   |                            |                 |
|                            | JPY               |  |           |  | JPY                        |                 |  |         | JPY                   |                            |                 |
|                            | SGD               |  |           |  | SGD                        |                 |  |         | SGD                   |                            |                 |
|                            | THB               |  |           |  | THB                        |                 |  |         | THB                   |                            |                 |
|                            | USD               |  |           |  | USD                        |                 |  |         | USD                   |                            |                 |
|                            | Mata uang lainnya |  |           |  | Other currency             |                 |  |         | Other currency        |                            |                 |
|                            | <b>Mata uang</b>  |  |           |  | <b>Currency</b>            |                 |  |         | <b>Currency</b>       |                            |                 |
| Bank BTPN Syariah Tbk      | IDR               |  |           |  | Bank BTPN Syariah Tbk      | IDR             |  |         | Bank BTPN Syariah Tbk | IDR                        |                 |
|                            | AUD               |  |           |  | Bank BTPN Syariah Tbk      | AUD             |  |         | Bank BTPN Syariah Tbk | AUD                        |                 |
|                            | CAD               |  |           |  |                            | CAD             |  |         |                       | CAD                        |                 |
|                            | CNY               |  |           |  |                            | CNY             |  |         |                       | CNY                        |                 |
|                            | EUR               |  |           |  |                            | EUR             |  |         |                       | EUR                        |                 |
|                            | HKD               |  |           |  |                            | HKD             |  |         |                       | HKD                        |                 |
|                            | GBP               |  |           |  |                            | GBP             |  |         |                       | GBP                        |                 |
|                            | JPY               |  |           |  |                            | JPY             |  |         |                       | JPY                        |                 |
|                            | SGD               |  |           |  |                            | SGD             |  |         |                       | SGD                        |                 |
|                            | THB               |  |           |  |                            | THB             |  |         |                       | THB                        |                 |
|                            | USD               |  |           |  |                            | USD             |  |         |                       | USD                        |                 |
|                            | Mata uang lainnya |  |           |  |                            | Other currency  |  |         |                       | Other currency             |                 |
|                            | <b>Mata uang</b>  |  |           |  |                            | <b>Currency</b> |  |         |                       | <b>Currency</b>            |                 |
| Bank Maybank Indonesia Tbk | IDR               |  | 1,350,000 |  | Bank Maybank Indonesia Tbk | IDR             |  | 776,250 |                       | Bank Maybank Indonesia Tbk | IDR             |
|                            | AUD               |  |           |  | Bank Maybank Indonesia Tbk | AUD             |  |         |                       | Bank Maybank Indonesia Tbk | AUD             |
|                            | CAD               |  |           |  |                            | CAD             |  |         |                       |                            | CAD             |
|                            | CNY               |  |           |  |                            | CNY             |  |         |                       |                            | CNY             |
|                            | EUR               |  |           |  |                            | EUR             |  |         |                       |                            | EUR             |
|                            | HKD               |  |           |  |                            | HKD             |  |         |                       |                            | HKD             |
|                            | GBP               |  |           |  |                            | GBP             |  |         |                       |                            | GBP             |
|                            | JPY               |  |           |  |                            | JPY             |  |         |                       |                            | JPY             |
|                            | SGD               |  |           |  |                            | SGD             |  |         |                       |                            | SGD             |
|                            | THB               |  |           |  |                            | THB             |  |         |                       |                            | THB             |
|                            | USD               |  |           |  |                            | USD             |  |         |                       |                            | USD             |
|                            | Mata uang lainnya |  |           |  |                            | Other currency  |  |         |                       |                            | Other currency  |
|                            | <b>Mata</b>       |  |           |  |                            | <b>Currency</b> |  |         |                       |                            | <b>Currency</b> |

|               |                   |  |  |               |                 |  |  |  |               |                 |  |
|---------------|-------------------|--|--|---------------|-----------------|--|--|--|---------------|-----------------|--|
|               | <b>uang</b>       |  |  |               | <b>uang</b>     |  |  |  | <b>uang</b>   |                 |  |
| Bank Pan      | IDR               |  |  | Bank Pan      | IDR             |  |  |  | Bank Pan      | IDR             |  |
| Indonesia Tbk | AUD               |  |  | Indonesia Tbk | AUD             |  |  |  | Indonesia Tbk | AUD             |  |
|               | CAD               |  |  |               | CAD             |  |  |  |               | CAD             |  |
|               | CNY               |  |  |               | CNY             |  |  |  |               | CNY             |  |
|               | EUR               |  |  |               | EUR             |  |  |  |               | EUR             |  |
|               | HKD               |  |  |               | HKD             |  |  |  |               | HKD             |  |
|               | GBP               |  |  |               | GBP             |  |  |  |               | GBP             |  |
|               | JPY               |  |  |               | JPY             |  |  |  |               | JPY             |  |
|               | SGD               |  |  |               | SGD             |  |  |  |               | SGD             |  |
|               | THB               |  |  |               | THB             |  |  |  |               | THB             |  |
|               | USD               |  |  |               | USD             |  |  |  |               | USD             |  |
|               | Mata uang lainnya |  |  |               | Other currency  |  |  |  |               | Other currency  |  |
|               | <b>Mata uang</b>  |  |  |               | <b>Currency</b> |  |  |  |               | <b>Currency</b> |  |
| Bank Cimb     | IDR               |  |  | Bank Cimb     | IDR             |  |  |  | Bank Cimb     | IDR             |  |
| Niaga Tbk     | AUD               |  |  | Niaga Tbk     | AUD             |  |  |  | Niaga Tbk     | AUD             |  |
|               | CAD               |  |  |               | CAD             |  |  |  |               | CAD             |  |
|               | CNY               |  |  |               | CNY             |  |  |  |               | CNY             |  |
|               | EUR               |  |  |               | EUR             |  |  |  |               | EUR             |  |
|               | HKD               |  |  |               | HKD             |  |  |  |               | HKD             |  |
|               | GBP               |  |  |               | GBP             |  |  |  |               | GBP             |  |
|               | JPY               |  |  |               | JPY             |  |  |  |               | JPY             |  |
|               | SGD               |  |  |               | SGD             |  |  |  |               | SGD             |  |
|               | THB               |  |  |               | THB             |  |  |  |               | THB             |  |
|               | USD               |  |  |               | USD             |  |  |  |               | USD             |  |
|               | Mata uang lainnya |  |  |               | Other currency  |  |  |  |               | Other currency  |  |
|               | <b>Mata uang</b>  |  |  |               | <b>Currency</b> |  |  |  |               | <b>Currency</b> |  |
| Bank Rakyat   | IDR               |  |  | Bank Rakyat   | IDR             |  |  |  | Bank Rakyat   | IDR             |  |
| Indonesia     | AUD               |  |  | Indonesia     | AUD             |  |  |  | Indonesia     | AUD             |  |
| Agroniaga Tbk | CAD               |  |  | Agroniaga Tbk | CAD             |  |  |  | Agroniaga Tbk | CAD             |  |
|               | CNY               |  |  |               | CNY             |  |  |  |               | CNY             |  |
|               | EUR               |  |  |               | EUR             |  |  |  |               | EUR             |  |
|               | HKD               |  |  |               | HKD             |  |  |  |               | HKD             |  |
|               | GBP               |  |  |               | GBP             |  |  |  |               | GBP             |  |



|                                    |                   |  |  |                                    |                 |                                    |  |  |                                    |                 |
|------------------------------------|-------------------|--|--|------------------------------------|-----------------|------------------------------------|--|--|------------------------------------|-----------------|
|                                    | JPY               |  |  |                                    | JPY             |                                    |  |  | JPY                                |                 |
|                                    | SGD               |  |  |                                    | SGD             |                                    |  |  | SGD                                |                 |
|                                    | THB               |  |  |                                    | THB             |                                    |  |  | THB                                |                 |
|                                    | USD               |  |  |                                    | USD             |                                    |  |  | USD                                |                 |
|                                    | Mata uang lainnya |  |  |                                    | Other currency  |                                    |  |  | Other currency                     |                 |
|                                    | <b>Mata uang</b>  |  |  |                                    | <b>Currency</b> |                                    |  |  | <b>Currency</b>                    |                 |
| Bank Btpn Tbk                      | IDR               |  |  | Bank Btpn Tbk                      | IDR             | Bank Btpn Tbk                      |  |  | Bank Btpn Tbk                      | IDR             |
|                                    | AUD               |  |  |                                    | AUD             |                                    |  |  |                                    | AUD             |
|                                    | CAD               |  |  |                                    | CAD             |                                    |  |  |                                    | CAD             |
|                                    | CNY               |  |  |                                    | CNY             |                                    |  |  |                                    | CNY             |
|                                    | EUR               |  |  |                                    | EUR             |                                    |  |  |                                    | EUR             |
|                                    | HKD               |  |  |                                    | HKD             |                                    |  |  |                                    | HKD             |
|                                    | GBP               |  |  |                                    | GBP             |                                    |  |  |                                    | GBP             |
|                                    | JPY               |  |  |                                    | JPY             |                                    |  |  |                                    | JPY             |
|                                    | SGD               |  |  |                                    | SGD             |                                    |  |  |                                    | SGD             |
|                                    | THB               |  |  |                                    | THB             |                                    |  |  |                                    | THB             |
|                                    | USD               |  |  |                                    | USD             |                                    |  |  |                                    | USD             |
|                                    | Mata uang lainnya |  |  |                                    | Other currency  |                                    |  |  |                                    | Other currency  |
|                                    | <b>Mata uang</b>  |  |  |                                    | <b>Currency</b> |                                    |  |  |                                    | <b>Currency</b> |
| Bank Tabungan Negara (Persero) Tbk | IDR               |  |  | Bank Tabungan Negara (Persero) Tbk | IDR             | Bank Tabungan Negara (Persero) Tbk |  |  | Bank Tabungan Negara (Persero) Tbk | IDR             |
|                                    | AUD               |  |  |                                    | AUD             |                                    |  |  |                                    | AUD             |
|                                    | CAD               |  |  |                                    | CAD             |                                    |  |  |                                    | CAD             |
|                                    | CNY               |  |  |                                    | CNY             |                                    |  |  |                                    | CNY             |
|                                    | EUR               |  |  |                                    | EUR             |                                    |  |  |                                    | EUR             |
|                                    | HKD               |  |  |                                    | HKD             |                                    |  |  |                                    | HKD             |
|                                    | GBP               |  |  |                                    | GBP             |                                    |  |  |                                    | GBP             |
|                                    | JPY               |  |  |                                    | JPY             |                                    |  |  |                                    | JPY             |
|                                    | SGD               |  |  |                                    | SGD             |                                    |  |  |                                    | SGD             |
|                                    | THB               |  |  |                                    | THB             |                                    |  |  |                                    | THB             |
|                                    | USD               |  |  |                                    | USD             |                                    |  |  |                                    | USD             |
|                                    | Mata uang lainnya |  |  |                                    | Other currency  |                                    |  |  |                                    | Other currency  |
|                                    | <b>Mata uang</b>  |  |  |                                    | <b>Currency</b> |                                    |  |  |                                    | <b>Currency</b> |

|   |                        |     |  |                       |   |                       |                        |   |                       |                        |
|---|------------------------|-----|--|-----------------------|---|-----------------------|------------------------|---|-----------------------|------------------------|
| Bank OCBC<br>Nisp Tbk                             | IDR                    |     |  | Bank OCBC<br>Nisp Tbk | IDR   | Bank OCBC<br>Nisp Tbk |                        |   | Bank OCBC<br>Nisp Tbk | IDR                    |
|   | AUD                    |     |  |                       | AUD   |                       | AUD                    | AUD   |                       |                        |
|   | CAD                    |     |  |                       | CAD   |                       | CAD                    | CAD   |                       |                        |
|   | CNY                    |     |  |                       | CNY   |                       | CNY                    | CNY   |                       |                        |
|   | EUR                    |     |  |                       | EUR   |                       | EUR                    | EUR   |                       |                        |
|   | HKD                    |     |  |                       | HKD   |                       | HKD                    | HKD   |                       |                        |
|   | GBP                    |     |  |                       | GBP   |                       | GBP                    | GBP   |                       |                        |
|   | JPY                    |     |  |                       | JPY   |                       | JPY                    | JPY   |                       |                        |
|   | SGD                    |     |  |                       | SGD   |                       | SGD                    | SGD   |                       |                        |
|   | THB                    |     |  |                       | THB   |                       | THB                    | THB   |                       |                        |
|   | USD                    |     |  |                       | USD   |                       | USD                    | USD   |                       |                        |
|   | Mata uang lainnya      |     |  |                       | Other currency                                    |                       | Mata uang lainnya      | Other currency                                    |                       |                        |
|   | <b>Mata uang</b>       |     |  |                       | <b>Currency</b>                                   |                       | <b>Mata uang</b>       | <b>Currency</b>                                   |                       |                        |
|   | Bank KB<br>Bukopin Tbk | IDR |  |                       |   |                       | Bank KB<br>Bukopin Tbk | IDR   |                       | Bank KB<br>Bukopin Tbk |
| AUD   |                        |     |  | AUD                   | AUD   | AUD                   |                        |   |                       |                        |
| CAD   |                        |     |  | CAD                   | CAD   | CAD                   |                        |   |                       |                        |
| CNY   |                        |     |  | CNY                   | CNY   | CNY                   |                        |   |                       |                        |
| EUR   |                        |     |  | EUR                   | EUR   | EUR                   |                        |   |                       |                        |
| HKD   |                        |     |  | HKD                   | HKD   | HKD                   |                        |   |                       |                        |
| GBP   |                        |     |  | GBP                   | GBP   | GBP                   |                        |   |                       |                        |
| JPY   |                        |     |  | JPY                   | JPY   | JPY                   |                        |   |                       |                        |
| SGD   |                        |     |  | SGD                   | SGD   | SGD                   |                        |   |                       |                        |
| THB   |                        |     |  | THB                   | THB   | THB                   |                        |   |                       |                        |
| USD   |                        |     |  | USD                   | USD   | USD                   |                        |   |                       |                        |
| Mata uang lainnya                                 |                        |     |  | Other currency        | Mata uang lainnya                                 | Other currency        |                        |   |                       |                        |
| <b>Mata uang</b>                                  |                        |     |  | <b>Currency</b>       | <b>Mata uang</b>                                  | <b>Currency</b>       |                        |   |                       |                        |
| Bank Pembangunan Daerah Jawa Barat dan Banten Tbk |                        | IDR |  |                       | Bank Pembangunan Daerah Jawa Barat dan Banten Tbk | IDR                   |                        | Bank Pembangunan Daerah Jawa Barat dan Banten Tbk |                       |                        |
|   | AUD                    |     |  | AUD                   |   | AUD                   | AUD                    |   |                       |                        |
|   | CAD                    |     |  | CAD                   |   | CAD                   | CAD                    |   |                       |                        |
|   | CNY                    |     |  | CNY                   |   | CNY                   | CNY                    |   |                       |                        |
|   | EUR                    |     |  | EUR                   |   | EUR                   | EUR                    |   |                       |                        |
|   | HKD                    |     |  | HKD                   |   | HKD                   | HKD                    |   |                       |                        |
|   | GBP                    |     |  | GBP                   |   | GBP                   | GBP                    |   |                       |                        |
|   | JPY                    |     |  | JPY                   |   | JPY                   | JPY                    |   |                       |                        |

|                    |                    |     |  |                       |                 |                    |                     |            |                       |                    |
|--------------------|--------------------|-----|--|-----------------------|-----------------|--------------------|---------------------|------------|-----------------------|--------------------|
|                    | SGD                |     |  |                       | SGD             |                    |                     |            | SGD                   |                    |
|                    | THB                |     |  |                       | THB             |                    |                     |            | THB                   |                    |
|                    | USD                |     |  |                       | USD             |                    |                     |            | USD                   |                    |
|                    | Mata uang lainnya  |     |  |                       | Other currency  |                    |                     |            | Other currency        |                    |
|                    | <b>Mata uang</b>   |     |  |                       | <b>Currency</b> |                    |                     |            | <b>Currency</b>       |                    |
| Pinjaman sindikasi | IDR                |     |  | Syndicated bank loans | IDR             | Pinjaman sindikasi |                     |            | Syndicated bank loans | IDR                |
|                    | AUD                |     |  |                       | AUD             |                    | AUD                 |            |                       |                    |
|                    | CAD                |     |  |                       | CAD             |                    | CAD                 |            |                       |                    |
|                    | CNY                |     |  |                       | CNY             |                    | CNY                 |            |                       |                    |
|                    | EUR                |     |  |                       | EUR             |                    | EUR                 |            |                       |                    |
|                    | HKD                |     |  |                       | HKD             |                    | HKD                 |            |                       |                    |
|                    | GBP                |     |  |                       | GBP             |                    | GBP                 |            |                       |                    |
|                    | JPY                |     |  |                       | JPY             |                    | JPY                 |            |                       |                    |
|                    | SGD                |     |  |                       | SGD             |                    | SGD                 |            |                       |                    |
|                    | THB                |     |  |                       | THB             |                    | THB                 |            |                       |                    |
|                    | USD                |     |  |                       | USD             |                    | USD                 |            |                       |                    |
|                    | Mata uang lainnya  |     |  |                       | Other currency  |                    | Other currency      |            |                       |                    |
|                    | <b>Mata uang</b>   |     |  |                       | <b>Currency</b> |                    | <b>Currency</b>     |            |                       |                    |
|                    | Bank asing lainnya | IDR |  |                       |                 |                    | Other foreign banks | IDR        |                       | Bank asing lainnya |
| AUD                |                    |     |  | AUD                   | AUD             |                    |                     |            |                       |                    |
| CAD                |                    |     |  | CAD                   | CAD             |                    |                     |            |                       |                    |
| CNY                |                    |     |  | CNY                   | CNY             |                    |                     |            |                       |                    |
| EUR                |                    |     |  | EUR                   | EUR             |                    |                     |            |                       |                    |
| HKD                |                    |     |  | HKD                   | HKD             |                    |                     |            |                       |                    |
| GBP                |                    |     |  | GBP                   | GBP             |                    |                     |            |                       |                    |
| JPY                |                    |     |  | JPY                   | JPY             |                    |                     |            |                       |                    |
| SGD                |                    |     |  | SGD                   | SGD             |                    |                     |            |                       |                    |
| THB                |                    |     |  | THB                   | THB             |                    |                     |            |                       |                    |
| USD                |                    |     |  | USD                   | USD             |                    |                     |            |                       |                    |
| Mata uang lainnya  |                    |     |  | Other currency        | Other currency  |                    |                     |            |                       |                    |
| <b>Mata uang</b>   |                    |     |  | <b>Currency</b>       | <b>Currency</b> |                    |                     |            |                       |                    |
| Bank lokal         |                    | IDR |  |                       | Other local     | IDR                |                     | Bank lokal |                       |                    |

|         |                   |  |  |
|---------|-------------------|--|--|
| lainnya | AUD               |  |  |
|         | CAD               |  |  |
|         | CNY               |  |  |
|         | EUR               |  |  |
|         | HKD               |  |  |
|         | GBP               |  |  |
|         | JPY               |  |  |
|         | SGD               |  |  |
|         | THB               |  |  |
|         | USD               |  |  |
|         | Mata uang lainnya |  |  |
|         | <b>Mata uang</b>  |  |  |

|       |                 |  |  |
|-------|-----------------|--|--|
| banks | AUD             |  |  |
|       | CAD             |  |  |
|       | CNY             |  |  |
|       | EUR             |  |  |
|       | HKD             |  |  |
|       | GBP             |  |  |
|       | JPY             |  |  |
|       | SGD             |  |  |
|       | THB             |  |  |
|       | USD             |  |  |
|       | Other currency  |  |  |
|       | <b>Currency</b> |  |  |

|         |                   |  |  |
|---------|-------------------|--|--|
| lainnya | AUD               |  |  |
|         | CAD               |  |  |
|         | CNY               |  |  |
|         | EUR               |  |  |
|         | HKD               |  |  |
|         | GBP               |  |  |
|         | JPY               |  |  |
|         | SGD               |  |  |
|         | THB               |  |  |
|         | USD               |  |  |
|         | Mata uang lainnya |  |  |
|         | <b>Mata uang</b>  |  |  |

|       |                 |  |  |
|-------|-----------------|--|--|
| banks | AUD             |  |  |
|       | CAD             |  |  |
|       | CNY             |  |  |
|       | EUR             |  |  |
|       | HKD             |  |  |
|       | GBP             |  |  |
|       | JPY             |  |  |
|       | SGD             |  |  |
|       | THB             |  |  |
|       | USD             |  |  |
|       | Other currency  |  |  |
|       | <b>Currency</b> |  |  |

30 June 2024

31 December 2023

**Catatan pinjaman**

**Notes for borrowings**

| Kreditur<br>nama<br>bank | Mata<br>uang | Catatan pinjaman [baris komponen] |          | Creditor<br>bank<br>name | Currency |
|--------------------------|--------------|-----------------------------------|----------|--------------------------|----------|
|                          |              | Pinjaman dalam mata uang asing    | Pinjaman |                          |          |
|                          |              |                                   |          |                          |          |

**Catatan pinjaman**

**Notes for borrowings**

| Kreditur<br>nama<br>bank | Mata<br>uang | Catatan pinjaman [baris komponen] |          | Creditor<br>bank<br>name | Currency |
|--------------------------|--------------|-----------------------------------|----------|--------------------------|----------|
|                          |              | Pinjaman dalam mata uang asing    | Pinjaman |                          |          |
|                          |              |                                   |          |                          |          |