

Nomor Surat	05/226-3/DIR-CFA
Nama Emiten	PT Bank Syariah Indonesia Tbk
Kode Emiten	BRIS
Perihal	Penyampaian Laporan Keuangan Tahunan

Perseroan dengan ini menyampaikan laporan keuangan untuk Tahun Bulan yang berakhir pada 31/12/2024 dengan ikhtisar sebagai berikut :

Informasi mengenai anak perusahaan Perseroan sebagai berikut :

Dokumen ini merupakan dokumen resmi PT Bank Syariah Indonesia Tbk yang tidak memerlukan tanda tangan karena dihasilkan secara elektronik.

PT Bank Syariah Indonesia Tbk bertanggung jawab penuh atas informasi tertera di dalam dokumen ini.

[1000000] General information

Informasi umum

General information

	31 December 2024	
Informasi umum		General information
Nama entitas	PT Bank Syariah Indonesia Tbk	Entity name
Penjelasan perubahan nama dari akhir periode laporan sebelumnya		Explanation of change in name from the end of the preceding reporting period
Kode entitas	BRIS	Entity code
Nomor identifikasi entitas	AA744	Entity identification number
Industri utama entitas	Keuangan dan Syariah / Financial and Sharia	Entity main industry
Standar akuntansi yang dipilih	PSAK	Selected accounting standards
Sektor	G. Financials	Sector
Subsektor	G1. Banks	Subsector
Industri	G11. Banks	Industry
Subindustri	G111. Banks	Subindustry
Informasi pemegang saham pengendali	National Corporation	Controlling shareholder information
Jenis entitas	Local Company - Indonesia Jurisdiction	Type of entity
Jenis efek yang dicatatkan	Saham dan Obligasi / Stock and Bond	Type of listed securities
Jenis papan perdagangan tempat entitas tercatat	Utama / Main	Type of board on which the entity is listed
Apakah merupakan laporan keuangan satu entitas atau suatu kelompok entitas	Entitas tunggal / Single entity	Whether the financial statements are of an individual entity or a group of entities
Periode penyampaian laporan keuangan	Tahunan / Annual	Period of financial statements submissions
Tanggal Surat Pernyataan Direksi		Date Of Board Of Directors' Statement Letter
Tanggal awal periode berjalan	January 01, 2024	Current period start date
Tanggal akhir periode berjalan	December 31, 2024	Current period end date
Tanggal akhir tahun sebelumnya	December 31, 2023	Prior year end date
Tanggal awal periode sebelumnya	January 01, 2023	Prior period start date
Tanggal akhir periode sebelumnya	December 31, 2023	Prior period end date
Tanggal akhir 2 tahun sebelumnya	December 31, 2022	Prior 2 year end date
Mata uang pelaporan	Rupiah / IDR	Description of presentation currency
Kurs konversi pada tanggal pelaporan jika mata uang penyajian selain rupiah		Conversion rate at reporting date if presentation currency is other than rupiah
Pembulatan yang digunakan dalam penyajian jumlah dalam laporan keuangan	Jutaan / In Million	Level of rounding used in financial statements
Jenis laporan atas laporan keuangan	Diaudit / Audited	Type of report on financial statements
Jenis opini auditor	Wajar Tanpa Modifikasian / Unqualified	Type of auditor's opinion

Hal yang diungkapkan dalam paragraf pendapat untuk penekanan atas suatu masalah atau paragraf penjelasan lainnya, jika ada		Matters disclosed in emphasis-of-matter or other-matter paragraph, if any
Hasil penugasan review		Result of review engagement
Opini Hal Audit Utama		Any Key Audit Matters Opinion
Jumlah Hal Audit Utama		Total Key Audit Matters
Paragraf Hal Audit Utama		Key Audit Matters Paragraph
Tanggal laporan audit atau hasil laporan review	2025-02-04	Date of auditor's opinion or result of review report
Auditor tahun berjalan	KAP Rintis, Jumadi, Rianto Rekan	Current year auditor
Nama partner audit tahun berjalan	Lucy Luciana Suhenda	Name of current year audit signing partner
Lama tahun penugasan partner yang menandatangani		Number of years served as audit signing partner
Auditor tahun sebelumnya	KAP Tanudiredja, Wibisana, Rintis dan Rekan	Prior year auditor
Nama partner audit tahun sebelumnya	Drs. M. Jusuf Wibisana, M.Ec., CPA	Name of prior year audit signing partner
Kepatuhan terhadap pemenuhan peraturan OJK Nomor: 75/POJK.04/2017 tentang Tanggung Jawab Direksi Atas Laporan Keuangan	Ya / Yes	Whether in compliance with OJK rules No. 75/POJK.04/2017 concerning responsibilities of board of directors on financial statements
Kepatuhan terhadap pemenuhan independensi akuntan yang memberikan jasa audit di pasar modal sesuai dengan POJK Nomor 13/POJK.03/2017 tentang Penggunaan Jasa Akuntan Publik dalam Kegiatan Jasa Keuangan	Ya / Yes	Compliance to the independency of Accountant that provide services in Capital Market as regulated in OJK rules No. 13/POJK.03/2017 concerning The Use of Public Accountant and Auditing Firm in Financial Services Activities.

**[4220000] Statement of financial position presented using order of liquidity -
Financial and Sharia Industry**

Laporan posisi keuangan

Statement of financial position

	<u>31 December 2024</u>	<u>31 December 2023</u>	
Laporan posisi keuangan			Statement of financial position
Aset			Assets
Kas	8,080,689	5,255,841	Cash
Dana yang dibatasi penggunaannya			Restricted funds
Giro pada Bank Indonesia	13,838,304	17,085,893	Current accounts with Bank Indonesia
Giro pada bank lain			Current accounts with other banks
Giro pada bank lain pihak ketiga	1,352,325	1,969,233	Current accounts with other banks third parties
Giro pada bank lain pihak berelasi	128,549	105,240	Current accounts with other banks related parties
Cadangan kerugian penurunan nilai pada giro pada bank lain	(14,809)	(20,745)	Allowance for impairment losses for current accounts with other bank
Penempatan pada Bank Indonesia dan bank lain			Placements with Bank Indonesia and other banks
Penempatan pada Bank Indonesia dan bank lain pihak ketiga	38,527,975	15,604,885	Placements with Bank Indonesia and other banks third parties
Penempatan pada Bank Indonesia dan bank lain pihak berelasi			Placements with Bank Indonesia and other banks related parties
Cadangan kerugian penurunan nilai pada penempatan pada bank lain			Allowance for impairment losses for placements with other banks
Piutang asuransi			Insurance receivables
Piutang asuransi pihak ketiga			Insurance receivables third parties
Piutang asuransi pihak berelasi			Insurance receivables related parties
Cadangan kerugian penurunan nilai pada piutang asuransi			Allowance for impairment losses for insurance receivables
Biaya akuisisi tangguhan			Deferred acquisition costs
Deposito pada lembaga kliring dan penjaminan			Deposits to clearing and settlement guarantee institution
Efek-efek yang diperdagangkan			Marketable securities
Efek-efek yang diperdagangkan pihak ketiga	24,017,877	25,684,947	Marketable securities third parties
Efek-efek yang diperdagangkan pihak berelasi	37,924,183	45,415,721	Marketable securities related parties
Cadangan kerugian penurunan nilai pada	(32,122)	(130,497)	Allowance for impairment losses for marketable

efek-efek yang diperdagangkan			securities
Investasi pemegang polis pada kontrak unit-linked			Investments of policyholder in unit-linked contracts
Efek yang dibeli dengan janji dijual kembali			Securities purchased under agreement to resale
Wesel ekspor dan tagihan lainnya			Bills and other receivables
Wesel ekspor dan tagihan lainnya pihak ketiga	116,292	53,066	Bills and other receivables third parties
Wesel ekspor dan tagihan lainnya pihak berelasi	193,454	147,792	Bills and other receivables related parties
Cadangan kerugian penurunan nilai pada wesel ekspor dan tagihan lainnya	(3,166)	(2,009)	Allowance for impairment losses for bills and other receivables
Tagihan akseptasi			Acceptance receivables
Tagihan akseptasi pihak ketiga	12,694	244,074	Acceptance receivables third parties
Tagihan akseptasi pihak berelasi	172,451	187,154	Acceptance receivables related parties
Cadangan kerugian penurunan nilai pada tagihan akseptasi	(1,851)	(4,312)	Allowance for impairment losses for acceptance receivables
Tagihan derivatif			Derivative receivables
Tagihan derivatif pihak ketiga			Derivative receivables third parties
Tagihan derivatif pihak berelasi			Derivative receivables related parties
Pinjaman yang diberikan			Loans
Pinjaman yang diberikan pihak ketiga			Loans third parties
Pinjaman yang diberikan pihak berelasi			Loans related parties
Cadangan kerugian penurunan nilai pada pinjaman yang diberikan			Allowance for impairment losses for loans
Piutang dari lembaga kliring dan penjaminan			Receivables from clearing and settlement guarantee institution
Piutang nasabah			Receivables from customers
Piutang nasabah pihak ketiga			Receivables from customers third parties
Piutang nasabah pihak berelasi			Receivables from customers related parties
Cadangan kerugian penurunan nilai pada piutang nasabah			Allowance for impairment losses for receivables from customers
Piutang murabahah			Murabahah receivables
Piutang murabahah pihak ketiga	144,205,651	136,391,384	Murabahah receivables third parties
Piutang murabahah pihak berelasi	66,883	111,712	Murabahah receivables related parties
Cadangan kerugian	(4,246,909)	(4,348,133)	Allowance for impairment

penurunan nilai pada piutang murabahah			losses for murabahah receivables
Piutang istishna			Istishna receivables
Piutang istishna pihak ketiga	11	30	Istishna receivables third parties
Piutang istishna pihak berelasi			Istishna receivables related parties
Cadangan kerugian penurunan nilai pada piutang istishna	(0)	(2)	Allowance for impairment losses for istishna receivables
Piutang ijarah			Ijarah receivables
Piutang ijarah pihak ketiga	188,361	217,241	Ijarah receivables third parties
Piutang ijarah pihak berelasi	0	1,159	Ijarah receivables related parties
Cadangan kerugian penurunan nilai pada piutang ijarah	(18,460)	(13,233)	Allowance for impairment losses for ijarah receivables
Piutang pembiayaan konsumen			Consumer financing receivables
Piutang pembiayaan konsumen pihak ketiga			Consumer financing receivables third parties
Piutang pembiayaan konsumen pihak berelasi			Consumer financing receivables related parties
Cadangan kerugian penurunan nilai pada piutang pembiayaan konsumen			Allowance for impairment losses for consumer financing receivables
Pinjaman qardh			Qardh funds
Pinjaman qardh pihak ketiga	12,863,002	9,468,085	Qardh funds third parties
Pinjaman qardh pihak berelasi	910,782	1,838,996	Qardh funds related parties
Cadangan kerugian penurunan nilai pada pinjaman qardh	(787,694)	(817,917)	Allowance for impairment losses for qardh funds
Pembiayaan mudharabah			Mudharabah financing
Pembiayaan mudharabah pihak ketiga	937,079	881,133	Mudharabah financing third parties
Pembiayaan mudharabah pihak berelasi	2,000,000	1,000,000	Mudharabah financing related parties
Cadangan kerugian penurunan nilai pada pembiayaan mudharabah	(93,488)	(49,481)	Allowance for impairment losses for mudharabah financing
Pembiayaan musyarakah			Musyarakah financing
Pembiayaan musyarakah pihak ketiga	88,044,668	63,452,727	Musyarakah financing third parties
Pembiayaan musyarakah pihak berelasi	26,142,550	24,763,470	Musyarakah financing related parties
Cadangan kerugian penurunan nilai pada	(5,145,131)	(4,459,696)	Allowance for impairment losses for musyarakah

pembiayaan musyarakah			financing
Investasi sewa			Lease investments
Investasi sewa pihak ketiga			Lease investments third parties
Investasi sewa pihak berelasi			Lease investments related parties
Investasi sewa nilai residu yang terjamin			Lease investments guaranteed residual value
Investasi sewa pendapatan pembiayaan tangguhan			Lease investments deferred financing income
Investasi sewa simpanan jaminan			Lease investments guarantee deposits
Cadangan kerugian penurunan nilai pada investasi sewa			Allowance for impairment losses for lease investments
Tagihan anjak piutang			Factoring receivables
Tagihan anjak piutang pihak ketiga			Factoring receivables third parties
Tagihan anjak piutang pihak berelasi			Factoring receivables related parties
Tagihan anjak piutang pada pendapatan anjak piutang tangguhan			Factoring receivables on deferred factoring income
Cadangan kerugian penurunan nilai pada tagihan anjak piutang			Allowance for impairment losses for factoring receivables
Piutang lainnya			Other receivables
Piutang lainnya pihak ketiga			Other receivables third parties
Piutang lainnya pihak berelasi			Other receivables related parties
Cadangan kerugian penurunan nilai pada piutang lainnya			Allowance for impairment losses for other receivables
Aset keuangan lainnya			Other financial assets
Obligasi pemerintah			Government bonds
Aset tidak lancar atau kelompok lepasan diklasifikasikan sebagai dimiliki untuk dijual			Non-current assets or disposal groups classified as held-for-sale
Aset tidak lancar atau kelompok lepasan diklasifikasikan sebagai dimiliki untuk didistribusikan kepada pemilik			Non-current assets or disposal groups classified as held-for-distribution to owners
Uang muka			Advances
Biaya dibayar dimuka	1,975,414	1,194,999	Prepaid expenses
Jaminan	53,064	46,959	Guarantees
Pajak dibayar dimuka			Prepaid taxes
Klaim atas pengembalian pajak			Claims for tax refund
Aset pajak tangguhan	2,056,727	1,665,694	Deferred tax assets
Investasi yang dicatat dengan menggunakan			Investments accounted for using equity method

metode ekuitas			
Investasi pada ventura bersama dan entitas asosiasi			Investments in joint ventures and associates
Investasi pada entitas ventura bersama			Investments in joint ventures
Investasi pada entitas asosiasi			Investments in associates
Aset reasuransi			Reinsurance assets
Aset imbalan pasca kerja			Post-employment benefit assets
Goodwill			Goodwill
Aset takberwujud selain goodwill			Intangible assets other than goodwill
Properti investasi			Investment properties
Aset ijarah	3,122,255	2,190,107	Ijarah assets
Aset tetap	9,168,619	5,918,336	Property, plant, and equipment
Aset hak guna	657,578	562,841	Right of use assets
Aset pengampunan pajak			Tax amnesty assets
Agunan yang diambil alih			Foreclosed assets
Aset lainnya	2,199,625	2,011,430	Other assets
Jumlah aset	408,613,432	353,624,124	Total assets
Liabilitas, dana syirkah temporer dan ekuitas			Liabilities, temporary syirkah funds and equity
Liabilitas			Liabilities
Liabilitas segera	858,643	1,316,067	Obligations due immediately
Bagi hasil yang belum dibagikan	291,578	255,932	Undistributed profit sharing
Dana simpanan syariah			Sharia deposits
Simpanan nasabah			Customers deposits
Giro			Current accounts
Giro pihak ketiga			Current accounts third parties
Giro pihak berelasi			Current accounts related parties
Giro wadiah			Wadiah demand deposits
Giro wadiah pihak ketiga	16,260,234	18,023,665	Wadiah demand deposits third parties
Giro wadiah pihak berelasi	2,886,845	2,823,859	Wadiah demand deposits related parties
Tabungan			Savings
Tabungan pihak ketiga			Savings third parties
Tabungan pihak berelasi			Savings related parties
Tabungan wadiah			Wadiah savings
Tabungan wadiah pihak ketiga	55,266,166	47,016,211	Wadiah savings third parties
Tabungan wadiah pihak berelasi	13,901	10,163	Wadiah savings related parties

Deposito berjangka			Time deposits
Deposito berjangka pihak ketiga			Time deposits third parties
Deposito berjangka pihak berelasi			Time deposits related parties
Deposito wakalah			Wakalah deposits
Deposito wakalah pihak ketiga			Wakalah deposits third parties
Deposito wakalah pihak berelasi			Wakalah deposits related parties
Simpanan dari bank lain			Other banks deposits
Simpanan dari bank lain pihak berelasi	1,087,428	228,338	Other banks deposits related parties
Simpanan dari bank lain pihak ketiga	3,063,920	1,532,963	Other banks deposits third parties
Efek yang dijual dengan janji untuk dibeli kembali			Securities sold with repurchase agreement
Liabilitas derivatif			Derivative payables
Liabilitas derivatif pihak ketiga			Derivative payables third parties
Liabilitas derivatif pihak berelasi			Derivative payables related parties
Utang asuransi			Insurance payables
Utang koasuransi			Coinsurance liabilities
Liabilitas kepada pemegang polis unit-linked			Liabilities to policyholder in unit-linked contracts
Utang bunga			Interest payables
Liabilitas akseptasi			Acceptance liabilities
Liabilitas akseptasi pihak berelasi	112,353	143,905	Acceptance liabilities related parties
Liabilitas akseptasi pihak ketiga	72,792	287,323	Acceptance liabilities third parties
Utang usaha			Accounts payable
Uang muka dan angsuran			Advances and installments
Utang dividen			Dividends payable
Utang dealer			Dealer payables
Pinjaman yang diterima			Borrowings
Pinjaman yang diterima pihak ketiga	1,000,000	776,250	Borrowings third parties
Pinjaman yang diterima pihak berelasi	0	0	Borrowings related parties
Pinjaman yang diterima utang pada lembaga kliring dan penjaminan			Borrowings payables to clearing and settlement guarantee institution

Efek yang diterbitkan			Securities issued
Utang obligasi			Bonds payable
Sukuk			Sukuk
Obligasi subordinasi			Subordinated bonds
Surat utang jangka menengah			Medium term notes
Efek yang diterbitkan lainnya			Others securities issued
Liabilitas kontrak asuransi			Insurance contract liabilities
Utang perusahaan efek			Securities company payables
Provisi			Provisions
Liabilitas atas kontrak			Contract liabilities
Pendapatan ditangguhkan			Deferred income
Liabilitas sewa pembiayaan			Finance lease liabilities
Estimasi kerugian komitmen dan kontinjensi	24,045	32,017	Estimated losses on commitments and contingencies
Beban akrual			Accrued expenses
Utang pajak	889,642	539,042	Taxes payable
Liabilitas pajak tangguhan			Deferred tax liabilities
Liabilitas pengampunan pajak			Tax amnesty liabilities
Liabilitas lainnya	24,285,694	14,346,162	Other liabilities
Kewajiban imbalan pasca kerja	534,730	667,264	Post-employment benefit obligations
Pinjaman subordinasi			Subordinated loans
Pinjaman subordinasi pihak ketiga			Subordinated loans third parties
Pinjaman subordinasi pihak berelasi			Subordinated loans related parties
Jumlah liabilitas	106,647,971	87,999,161	Total liabilities
Dana syirkah temporer			Temporary syirkah funds
Bukan bank			Non-banks
Giro mudharabah			Mudharabah current account
Giro mudharabah pihak ketiga	17,374,630	14,772,055	Mudharabah current account third parties
Giro berjangka mudharabah pihak berelasi	19,813,889	17,581,811	Mudharabah current account related parties
Tabungan mudharabah			Mudharabah saving deposits
Tabungan mudharabah pihak ketiga	84,878,381	77,508,403	Mudharabah saving deposits third parties
Tabungan mudharabah pihak berelasi	375,768	191,667	Mudharabah saving deposits related parties
Deposito			Mudharabah time

berjangka mudharabah			deposits
Deposito berjangka mudharabah pihak ketiga	92,461,883	87,492,044	Mudharabah time deposits third parties
Deposito berjangka mudharabah pihak berelasi	38,122,469	28,356,052	Mudharabah time deposits related parties
Bank			Bank
Giro mudharabah	47,282	63,394	Mudharabah current account
Tabungan mudharabah (ummat)	536,509	580,115	Mudharabah saving deposits (ummat)
Deposito berjangka mudharabah	94,515	136,693	Mudharabah time deposits
Efek yang diterbitkan bank			Bank securities issued
Investasi mudharabah antar bank			Interbank mudharabah investments
Sukuk mudharabah	3,018,563	3,608	Mudharabah sukuk
Sukuk mudharabah subordinasi	200,000	200,000	Subordinated mudharabah sukuk
Jumlah dana syirkah temporer	256,923,889	226,885,842	Total temporary syirkah funds
Jumlah akumulasi dana tabarru			Total accumulated tabarru's funds
Ekuitas			Equity
Ekuitas yang diatribusikan kepada pemilik entitas induk			Equity attributable to equity owners of parent entity
Saham biasa	23,064,630	23,064,630	Common stocks
Saham preferen			Preferred stocks
Tambahan modal disetor	(3,929,100)	(3,929,100)	Additional paid-in capital
Saham treasuri			Treasury stocks
Uang muka setoran modal			Advances in capital stock
Opsi saham			Stock options
Penjabaran laporan keuangan			Translation adjustment
Cadangan revaluasi	553,440	444,530	Revaluation reserves
Cadangan selisih kurs penjabaran			Reserve of exchange differences on translation
Cadangan perubahan nilai wajar aset keuangan nilai wajar melalui pendapatan komprehensif lainnya	(56,814)	6,154	Reserve for changes in fair value of fair value through other comprehensive income financial assets
Cadangan keuntungan (kerugian) investasi			Reserve of gains (losses) from investments in equity

pada instrumen ekuitas			instruments
Cadangan pembayaran berbasis saham			Reserve of share-based payments
Cadangan lindung nilai arus kas			Reserve of cash flow hedges
Cadangan pengukuran kembali program imbalan pasti	347,644	241,462	Reserve of remeasurements of defined benefit plans
Cadangan lainnya			Other reserves
Selisih Transaksi Perubahan Ekuitas Entitas Anak/Asosiasi			Difference Due to Changes of Equity in Subsidiary/Associates
Komponen ekuitas lainnya			Other components of equity
Saldo laba (akumulasi kerugian)			Retained earnings (deficit)
Saldo laba yang telah ditentukan penggunaannya			Appropriated retained earnings
Cadangan umum dan wajib	3,377,462	2,236,713	General and legal reserves
Cadangan khusus			Specific reserves
Saldo laba yang belum ditentukan penggunaannya	21,684,310	16,674,732	Unappropriated retained earnings
Jumlah ekuitas yang diatribusikan kepada pemilik entitas induk	45,041,572	38,739,121	Total equity attributable to equity owners of parent entity
Proforma ekuitas			Proforma equity
Kepentingan non-pengendali			Non-controlling interests
Jumlah ekuitas	45,041,572	38,739,121	Total equity
Jumlah liabilitas, dana syirkah temporer dan ekuitas	408,613,432	353,624,124	Total liabilities, temporary syirkah funds and equity

[4312000] Statement of profit or loss and other comprehensive income, OCI components presented net of tax, by nature - Financial and Sharia Industry

Laporan laba rugi dan penghasilan komprehensif lain

Statement of profit or loss and other comprehensive income

	<u>31 December 2024</u>	<u>31 December 2023</u>	
Laporan laba rugi dan penghasilan komprehensif lain			Statement of profit or loss and other comprehensive income
Pendapatan dan beban operasional			Operating income and expenses
Pendapatan bunga			Interest income
Beban bunga			Interest expenses
Pendapatan pengelolaan dana oleh bank sebagai mudharib	25,298,203	22,251,743	Revenue from fund management as mudharib
Hak pihak ketiga atas bagi hasil dana syirkah temporer	(7,889,029)	(5,993,168)	Third parties share on return of temporary syirkah funds
Pendapatan asuransi			Insurance income
Pendapatan dari premi asuransi			Revenue from insurance premiums
Premi reasuransi			Reinsurance premiums
Premi retrosesi			Retrocession premiums
Penurunan (kenaikan) premi yang belum merupakan pendapatan			Decrease (increase) in unearned premiums
Penurunan (kenaikan) pendapatan premi disesikan kepada reasuradur			Decrease (increase) in premium income ceded to reinsurer
Pendapatan komisi asuransi			Insurance commission income
Pendapatan bersih investasi			Net investment income
Penerimaan ujah			Ujah received
Pendapatan asuransi lainnya			Other insurance income
Beban asuransi			Insurance expenses
Beban klaim			Claim expenses
Klaim reasuransi			Reinsurance claims
Klaim retrosesi			Retrocession claims
Kenaikan (penurunan) estimasi liabilitas klaim			Increase (decrease) in estimated claims liability
Kenaikan (penurunan) liabilitas manfaat polis masa depan			Increase (decrease) in liability for future policy benefit
Kenaikan (penurunan) provisi yang timbul dari tes kecukupan liabilitas			Increase (decrease) in provision for losses arising from liability adequacy test
Kenaikan (penurunan) liabilitas asuransi yang			Increase (decrease) in insurance liabilities

disesikan kepada reasuradur			ceded to reinsurers
Kenaikan (penurunan) liabilitas pemegang polis pada kontrak unit-linked			Increase (decrease) in liabilities to policyholder in unit-linked contracts
Beban komisi asuransi			Insurance commission expenses
Ujrah dibayar			Ujrah paid
Beban akuisisi dari kontrak asuransi			Acquisition costs of insurance contracts
Beban asuransi lainnya			Other insurance expenses
Pendapatan dari pembiayaan			Financing income
Pendapatan dari pembiayaan konsumen			Revenue from consumer financing
Pendapatan dari sewa pembiayaan			Revenue from finance lease
Pendapatan dari sewa operasi			Revenue from operating lease
Pendapatan dari anjak piutang			Revenue from factoring
Pendapatan sekuritas			Securities income
Pendapatan kegiatan penjamin emisi dan penjualan efek			Revenue from underwriting activities and selling fees
Pendapatan pembiayaan transaksi nasabah			Revenue from financing transactions
Pendapatan jasa biro administrasi efek			Revenue from securities administration service
Pendapatan kegiatan jasa manajer investasi			Revenue from investment management services
Pendapatan kegiatan jasa penasehat keuangan			Revenue from financial advisory services
Keuntungan (kerugian) dari transaksi perdagangan efek yang telah direalisasi			Realised gains (losses) on trading of marketable securities
Keuntungan (kerugian) perubahan nilai wajar efek			Gains (losses) on changes in fair value of marketable securities
Pendapatan operasional lainnya			Other operating income
Pendapatan investasi			Investments income
Pendapatan provisi dan komisi dari transaksi lainnya selain kredit	168,141	101,813	Provisions and commissions income from transactions other than loan
Pendapatan transaksi perdagangan			Revenue from trading transactions
Pendapatan dividen			Dividends income
Keuntungan			Realised gains

(kerugian) yang telah direalisasi atas instrumen derivatif			(losses) from derivative instruments
Penerimaan kembali aset yang telah dihapusbukukan	1,290,918	1,091,582	Revenue from recovery of written-off assets
Keuntungan (kerugian) selisih kurs mata uang asing	65,316	60,972	Gains (losses) on changes in foreign exchange rates
Keuntungan (kerugian) pelepasan aset tetap			Gains (losses) on disposal of property and equipment
Keuntungan (kerugian) pelepasan agunan yang diambil alih			Gains (losses) on disposal of foreclosed assets
Pendapatan operasional lainnya	4,032,104	2,950,099	Other operating income
Pemulihan penyisihan kerugian penurunan nilai			Recovery of impairment loss
Pemulihan penyisihan kerugian penurunan nilai aset keuangan			Recovery of impairment loss of financial assets
Pemulihan penyisihan kerugian penurunan nilai aset keuangan - sewa pembiayaan			Recovery of impairment loss of financial assets finance lease
Pemulihan penyisihan kerugian penurunan nilai aset keuangan - piutang pembiayaan konsumen			Recovery of impairment loss of financial assets consumer financing receivables
Pemulihan penyisihan kerugian penurunan nilai aset non-keuangan			Recovery of impairment loss of non-financial assets
Pemulihan penyisihan kerugian penurunan nilai aset non-keuangan - agunan yang diambil alih			Recovery of impairment loss of non-financial assets repossessed collaterals
Pemulihan penyisihan estimasi kerugian atas komitmen dan kontinjensi			Recovery of estimated loss of commitments and contingency
Pembentukan kerugian penurunan nilai			Allowances for impairment losses
Pembentukan penyisihan kerugian penurunan nilai aset produktif	(2,003,111)	(2,648,914)	Allowances for impairment losses on earnings assets
Pembentukan penyisihan kerugian penurunan nilai aset non-produktif	100,801	29,681	Allowances for impairment losses on non-earnings assets
Pembalikan (beban) estimasi kerugian komitmen dan kontinjensi	8,443	(3,246)	Reversal (expense) of estimated losses on commitments and contingencies
Beban operasional			Other operating

lainnya			expenses
Beban umum dan administrasi	(6,342,626)	(5,169,938)	General and administrative expenses
Beban penjualan			Selling expenses
Beban sewa, pemeliharaan, dan perbaikan			Rent, maintenance and improvement expenses
Beban provisi dan komisi			Other fees and commissions expenses
Beban operasional lainnya	(5,683,077)	(5,268,996)	Other operating expenses
Jumlah laba operasional	9,046,083	7,401,628	Total profit from operation
Pendapatan dan beban bukan operasional			Non-operating income and expense
Pendapatan bukan operasional	7,139	272	Non-operating income
Beban bukan operasional	(2,827)	(2,428)	Non-operating expenses
Bagian atas laba (rugi) entitas asosiasi yang dicatat dengan menggunakan metode ekuitas			Share of profit (loss) of associates accounted for using equity method
Bagian atas laba (rugi) entitas ventura bersama yang dicatat menggunakan metode ekuitas			Share of profit (loss) of joint ventures accounted for using equity method
Jumlah laba (rugi) sebelum pajak penghasilan	9,050,395	7,399,472	Total profit (loss) before tax
Pendapatan (beban) pajak	(2,044,507)	(1,695,729)	Tax benefit (expenses)
Jumlah laba (rugi) dari operasi yang dilanjutkan	7,005,888	5,703,743	Total profit (loss) from continuing operations
Laba (rugi) dari operasi yang dihentikan			Profit (loss) from discontinued operations
Jumlah laba (rugi)	7,005,888	5,703,743	Total profit (loss)
Pendapatan komprehensif lainnya, setelah pajak			Other comprehensive income, after tax
Pendapatan komprehensif lainnya yang tidak akan direklasifikasi ke laba rugi, setelah pajak			Other comprehensive income that will not be reclassified to profit or loss, after tax
Pendapatan komprehensif lainnya atas keuntungan (kerugian) hasil revaluasi aset tetap, setelah pajak	108,910	0	Other comprehensive income for gains (losses) on revaluation of property and equipment, after tax
Pendapatan komprehensif lainnya atas pengukuran kembali kewajiban manfaat pasti, setelah pajak	106,182	(27,442)	Other comprehensive income for remeasurement of defined benefit obligation, after tax
Penyesuaian lainnya atas pendapatan komprehensif lainnya			Other adjustments to other comprehensive income that will not be reclassified to profit or loss, after tax

yang tidak akan direklasifikasi ke laba rugi, setelah pajak			
Jumlah pendapatan komprehensif lainnya yang tidak akan direklasifikasi ke laba rugi, setelah pajak	215,092	(27,442)	Total other comprehensive income that will not be reclassified to profit or loss, after tax
Pendapatan komprehensif lainnya yang akan direklasifikasi ke laba rugi, setelah pajak			Other comprehensive income that may be reclassified to profit or loss, after tax
Keuntungan (kerugian) selisih kurs penjabaran, setelah pajak			Gains (losses) on exchange differences on translation, after tax
Penyesuaian reklasifikasi selisih kurs penjabaran, setelah pajak			Reclassification adjustments on exchange differences on translation, after tax
Keuntungan (kerugian) yang belum direalisasi atas perubahan nilai wajar aset keuangan melalui penghasilan komprehensif lain, setelah pajak	(62,968)	61,631	Unrealised gains (losses) on changes in fair value through other comprehensive income financial assets, after tax
Penyesuaian reklasifikasi atas aset keuangan nilai wajar melalui pendapatan komprehensif lainnya, setelah pajak			Reclassification adjustments on fair value through other comprehensive income financial assets, after tax
Keuntungan (kerugian) lindung nilai arus kas, setelah pajak			Gains (losses) on cash flow hedges, after tax
Penyesuaian reklasifikasi atas lindung nilai arus kas, setelah pajak			Reclassification adjustments on cash flow hedges, after tax
Nilai tercatat dari aset (liabilitas) non-keuangan yang perolehan atau keterjadiannya merupakan suatu prakiraan transaksi yang kemungkinan besar terjadi yang dilindung nilai, setelah pajak			Carrying amount of non-financial asset (liability) whose acquisition or incurrence was hedged on highly probable forecast transaction, adjusted from equity, after tax
Keuntungan (kerugian) lindung nilai investasi bersih kegiatan usaha luar negeri, setelah pajak			Gains (losses) on hedges of net investments in foreign operations, after tax
Penyesuaian reklasifikasi atas			Reclassification adjustments on

lindung nilai investasi bersih kegiatan usaha luar negeri, setelah pajak			hedges of net investments in foreign operations, after tax
Bagian pendapatan komprehensif lainnya dari entitas asosiasi yang dicatat dengan menggunakan metode ekuitas, setelah pajak			Share of other comprehensive income of associates accounted for using equity method, after tax
Bagian pendapatan komprehensif lainnya dari entitas ventura bersama yang dicatat dengan menggunakan metode ekuitas, setelah pajak			Share of other comprehensive income of joint ventures accounted for using equity method, after tax
Penyesuaian lainnya atas pendapatan komprehensif lainnya yang akan direklasifikasi ke laba rugi, setelah pajak			Other adjustments to other comprehensive income that may be reclassified to profit or loss, after tax
Jumlah pendapatan komprehensif lainnya yang akan direklasifikasi ke laba rugi, setelah pajak	(62,968)	61,631	Total other comprehensive income that may be reclassified to profit or loss, after tax
Jumlah pendapatan komprehensif lainnya, setelah pajak	152,124	34,189	Total other comprehensive income, after tax
Jumlah laba rugi komprehensif	7,158,012	5,737,932	Total comprehensive income
Laba (rugi) yang dapat diatribusikan			Profit (loss) attributable to
Laba (rugi) yang dapat diatribusikan ke entitas induk	7,005,888	5,703,743	Profit (loss) attributable to parent entity
Laba (rugi) yang dapat diatribusikan ke kepentingan non-pengendali			Profit (loss) attributable to non-controlling interests
Laba rugi komprehensif yang dapat diatribusikan			Comprehensive income attributable to
Laba rugi komprehensif yang dapat diatribusikan ke entitas induk	7,158,012	5,737,932	Comprehensive income attributable to parent entity
Laba rugi komprehensif yang dapat diatribusikan ke kepentingan non-pengendali			Comprehensive income attributable to non-controlling interests
Laba (rugi) per saham			Earnings (loss) per share
Laba per saham dasar diatribusikan kepada pemilik entitas induk			Basic earnings per share attributable to equity owners of the parent entity
Laba (rugi) per saham dasar dari operasi yang dilanjutkan	151.88	123.65	Basic earnings (loss) per share from continuing operations
Laba (rugi) per saham dasar dari operasi			Basic earnings (loss) per share from

yang dihentikan			discontinued operations
Laba (rugi) per saham dilusian			Diluted earnings (loss) per share
Laba (rugi) per saham dilusian dari operasi yang dilanjutkan	151.88	123.65	Diluted earnings (loss) per share from continuing operations
Laba (rugi) per saham dilusian dari operasi yang dihentikan			Diluted earnings (loss) per share from discontinued operations

Laporan perubahan ekuitas

Statement of changes in equity

	Common stocks	Preferred stocks	Additional paid-in capital	Treasury stocks	Advances in capital stock	Stock options	Translation adjustment	Revaluation reserves	Reserve of exchange differences on translation	Reserve for changes in fair value of fair value through other comprehensive income financial assets	Reserve of gains (losses) from investments in equity instruments	Reserve of share-based payments	Reserve of cash flow hedges	Reserve of remeasurements of defined benefit plans	Other reserves	Difference Due to Changes of Equity in Subsidiary/Associates	Other equity interests	Difference in value of equity transactions with non-controlling interests	Other transactions with non-controlling interests	Other components of equity transactions	Appropriated retained earnings-general and legal reserves	Appropriated retained earnings-specific reserves	Unappropriated retained earnings	Equity attributable to parent entity	Proforma equity	Non-controlling interests	Equity	
	Saham biasa	Saham preferen	Tambahan modal disetor	Saham treasuri	Uang muka setoran modal	Opsi saham	Penjabaran laporan keuangan	Cadangan revaluasi	Cadangan selisih kurs penjabaran	Cadangan perubahan nilai wajar aset keuangan nilai wajar melalui pendapatan komprehensif lainnya	Cadangan keuntungan (kerugian) investasi pada instrumen ekuitas	Cadangan pembayaran berbasis saham	Cadangan lindung nilai arus kas	Cadangan pengukuran kembali program imbalan pasti	Cadangan lainnya	Selisih Transaksi Perubahan Ekuitas Entitas Anak/Asosiasi	Kepentingan ekuitas lainnya	Selisih transaksi ekuitas dengan pihak non-pengendali	Transaksi dengan pihak non-pengendali lainnya	Komponen transaksi ekuitas lainnya	Saldo laba yang telah ditentukan penggunaannya-cadangan umum dan wajib	Saldo laba yang telah ditentukan penggunaannya-cadangan khusus	Saldo laba yang belum ditentukan penggunaannya	Ekuitas yang dapat didistribusikan kepada entitas induk	Proforma ekuitas	Kepentingan non-pengendali	Ekuitas	
Laporan perubahan ekuitas [baris komponen]																											Statement of changes in equity [line items]	
Posisi ekuitas																											Equity position	
Saldo awal periode sebelum penyajian kembali	23,064,630		(3,929,100)					444,530		6,154				241,462							2,236,713		16,674,732	38,739,121			38,739,121	Balance before restatement at beginning of period
Penyesuaian																											Adjustments	
Penerapan awal standar akuntansi baru dan revisi																											Initial adoption of new and revised accounting standards	
Perubahan kebijakan akuntansi secara sukarela																											Voluntary changes in accounting policies	
Koreksi kesalahan periode lalu																											Correction of prior period errors	
Penyesuaian lainnya																											Other adjustments	
Posisi ekuitas, awal periode	23,064,630		(3,929,100)					444,530		6,154				241,462							2,236,713		16,674,732	38,739,121			38,739,121	Equity position, beginning of the period
Laba (rugi)																											Profit (loss)	
Pendapatan komprehensif lainnya								108,910						106,182									7,005,888	7,005,888			7,005,888	Other comprehensive income
Penjabaran laporan keuangan																								152,124			152,124	Translation adjustment
Pembentukan cadangan umum																					1,140,749		(1,140,749)				Allocation for general reserves	
Pembentukan cadangan khusus																											Allocation for specific reserves	
Distribusi dividen kas																							(855,561)				(855,561)	Distributions of cash dividends
Distribusi dividen saham																											Distributions of stock dividends	
Penerbitan saham biasa																											Issuance of common stocks	
Penerbitan saham preferen																											Issuance of preferred stocks	
Biaya emisi efek																											Stock issuance costs	
Penerbitan instrumen yang dapat dikonversi																											Issuance of convertible instruments	
Kenaikan (penurunan) ekuitas melalui transaksi saham treasuri																											Increase (decrease) in equity through treasury stock transactions	
Kenaikan (penurunan) ekuitas melalui transaksi pembayaran berbasis saham																											Increase (decrease) in equity through share-based payment transactions	
Pelaksanaan instrumen yang dapat dikonversi																											Exercise of convertible instruments	
Pelaksanaan waran																											Exercise of warrants	
Kenaikan (penurunan) ekuitas melalui transaksi dengan pemilik ekuitas																											Increase (decrease) in equity through transactions with owner's equity	
Setoran modal dari kepentingan non-pengendali																											Stock subscription from non-controlling interests	
Perubahan kepentingan non-pengendali atas akuisisi entitas anak																											Changes in non-controlling interests due to acquisition of subsidiaries	
Perubahan kepentingan non-pengendali atas pendirian entitas anak																											Changes in non-controlling interests due to establishment of subsidiaries	
Perubahan kepentingan non-pengendali atas pelepasan entitas anak																											Changes in non-controlling interests due to disposal of subsidiaries	
Perubahan kepentingan non-pengendali atas pelepasan operasi yang dihentikan																											Changes in non-controlling interests due to disposal of a discontinued operation	
Perubahan kepentingan non-pengendali atas pelepasan sebagian kepemilikan pada entitas anak yang tidak mengakibatkan hilangnya pengendalian																											Changes in non-controlling interests due to partial disposal of interests in subsidiaries	
Perubahan kepentingan non-pengendali atas transaksi lainnya dengan kepentingan non-pengendali																											Changes in non-controlling interests due to other transactions with non-controlling interests	
Eliminasi defisit dalam rangka kuasi reorganisasi																											Elimination of deficit in connection with quasi-reorganisation	
Pelaksanaan opsi saham																											Stock options exercised	
Dampak penerapan psak no. 70 atas aset pengampunan pajak																											Impact of psak no. 70 adoption on tax amnesty assets	
Saldo penyesuaian dampak penerapan retrospektif atas PSAK																											Retrospective adjustment of PSAK implementation	
Transaksi ekuitas lainnya																											Other equity transactions	
Posisi ekuitas, akhir periode	23,064,630		(3,929,100)					553,440		(56,814)				347,644							3,377,462		21,684,310	45,041,572			45,041,572	Equity position, end of the period

Laporan perubahan ekuitas

Statement of changes in equity

	Common stocks	Preferred stocks	Additional paid-in capital	Treasury stocks	Advances in capital stock	Stock options	Translation adjustment	Revaluation reserves	Reserve of exchange differences on translation	Reserve for changes in fair value of fair value through other comprehensive income financial assets	Reserve of gains (losses) from investments in equity instruments	Reserve of share-based payments	Reserve of cash flow hedges	Reserve of remeasurements of defined benefit plans	Other reserves	Difference Due to Changes of Equity in Subsidiary/Associates	Other equity interests	Difference in value of equity transactions with non-controlling interests	Other transactions with non-controlling interests	Other components of equity transactions	Appropriated retained earnings-general and legal reserves	Appropriated retained earnings-specific reserves	Unappropriated retained earnings	Equity attributable to parent entity	Proforma equity	Non-controlling interests	Equity	
	Saham biasa	Saham preferen	Tambahan modal disetor	Saham treasuri	Uang muka setoran modal	Opal saham	Penjabaran laporan keuangan	Cadangan revaluasi	Cadangan selisih kurs penjabaran	Cadangan perubahan nilai wajar aset keuangan nilai wajar melalui pendapatan komprehensif lainnya	Cadangan keuntungan (kerugian) investasi pada instrumen ekuitas	Cadangan pembayaran berbasis saham	Cadangan lindung nilai arus kas	Cadangan pengukuran kembali program imbalan pasti	Cadangan lainnya	Selisih Transaksi Perubahan Ekuitas Entitas Anak/Asosiasi	Kepentingan ekuitas lainnya	Selisih transaksi ekuitas dengan pihak non-pengendali	Transaksi dengan pihak non-pengendali lainnya	Komponen transaksi ekuitas lainnya	Saldo laba yang telah ditentukan penggunaannya-cadangan umum dan wajib	Saldo laba yang telah ditentukan penggunaannya-cadangan khusus	Saldo laba yang belum ditentukan penggunaannya	Ekuitas yang dapat didistribusikan kepada entitas induk	Proforma ekuitas	Kepentingan non-pengendali	Ekuitas	
Laporan perubahan ekuitas [baris komponen]																											Statement of changes in equity [line items]	
Posisi ekuitas																											Equity position	
Saldo awal periode sebelum penyajian kembali	23,064,630		(3,929,100)					444,530		(55,477)				268,904							1,384,677		12,327,446	33,505,610			33,505,610	Balance before restatement at beginning of period
Penyesuaian																											Adjustments	
Penerapan awal standar akuntansi baru dan revisi																							(78,403)	(78,403)			(78,403)	Initial adoption of new and revised accounting standards
Perubahan kebijakan akuntansi secara sukarela																											Voluntary changes in accounting policies	
Koreksi kesalahan periode lalu																											Correction of prior period errors	
Penyesuaian lainnya																											Other adjustments	
Posisi ekuitas, awal periode	23,064,630		(3,929,100)					444,530		(55,477)				268,904							1,384,677		12,249,043	33,427,207			33,427,207	Equity position, beginning of the period
Laba (rugi)																											Profit (loss)	
Pendapatan komprehensif lainnya										61,631				(27,442)									5,703,743	5,703,743			5,703,743	Other comprehensive income
Penjabaran laporan keuangan																								34,189			34,189	Translation adjustment
Pembentukan cadangan umum																						852,036	(852,036)	0			0	Allocation for general reserves
Pembentukan cadangan khusus																											Allocation for specific reserves	
Distribusi dividen kas																							(426,018)	(426,018)			(426,018)	Distributions of cash dividends
Distribusi dividen saham																											Distributions of stock dividends	
Penerbitan saham biasa																											Issuance of common stocks	
Penerbitan saham preferen																											Issuance of preferred stocks	
Biaya emisi efek																											Stock issuance costs	
Penerbitan instrumen yang dapat dikonversi																											Issuance of convertible instruments	
Kenaikan (penurunan) ekuitas melalui transaksi saham treasuri																											Increase (decrease) in equity through treasury stock transactions	
Kenaikan (penurunan) ekuitas melalui transaksi pembayaran berbasis saham																											Increase (decrease) in equity through share-based payment transactions	
Pelaksanaan instrumen yang dapat dikonversi																											Exercise of convertible instruments	
Pelaksanaan waran																											Exercise of warrants	
Kenaikan (penurunan) ekuitas melalui transaksi dengan pemilik ekuitas																											Increase (decrease) in equity through transactions with owner's equity	
Setoran modal dari kepentingan non-pengendali																											Stock subscription from non-controlling interests	
Perubahan kepentingan non-pengendali atas akuisisi entitas anak																											Changes in non-controlling interests due to acquisition of subsidiaries	
Perubahan kepentingan non-pengendali atas pendirian entitas anak																											Changes in non-controlling interests due to establishment of subsidiaries	
Perubahan kepentingan non-pengendali atas pelepasan entitas anak																											Changes in non-controlling interests due to disposal of subsidiaries	
Perubahan kepentingan non-pengendali atas pelepasan operasi yang dihentikan																											Changes in non-controlling interests due to disposal of a discontinued operation	
Perubahan kepentingan non-pengendali atas pelepasan sebagian kepemilikan pada entitas anak yang tidak mengakibatkan hilangnya pengendalian																											Changes in non-controlling interests due to partial disposal of interests in subsidiaries without loss of control	
Perubahan kepentingan non-pengendali atas transaksi lainnya dengan kepentingan non-pengendali																											Changes in non-controlling interests due to other transactions with non-controlling interests	
Eliminasi defisit dalam rangka kuasi reorganisasi																											Elimination of deficit in connection with quasi-reorganisation	
Pelaksanaan opsi saham																											Stock options exercised	
Dampak penerapan psak no. 70 atas aset pengampunan pajak																											Impact of psak no. 70 adoption on tax amnesty assets	
Saldo penyesuaian dampak penerapan retrospektif atas PSAK																											Retrospective adjustment of PSAK implementation	
Transaksi ekuitas lainnya																											Other equity transactions	
Posisi ekuitas, akhir periode	23,064,630		(3,929,100)					444,530		6,154				241,462							2,236,713		16,674,732	38,739,121			38,739,121	Equity position, end of the period

[4510000] Statement of cash flows, direct method - Financial and Sharia Industry

Laporan arus kas

Statement of cash flows

	<u>31 December 2024</u>	<u>31 December 2023</u>	
Laporan arus kas			Statement of cash flows
Arus kas dari aktivitas operasi			Cash flows from operating activities
Arus kas sebelum perubahan dalam aset dan liabilitas operasi			Cash flows before changes in operating assets and liabilities
Penerimaan bunga, hasil investasi, provisi, dan komisi			Interest, investment income, fees and commissions received
Pembayaran bunga dan bonus, provisi dan komisi			Payments Of Interest And Bonus Fees And Commissions
Bunga bank dan deposito berjangka			Interest from banks and time deposits
Penerimaan pendapatan pengelolaan dana sebagai mudharib	25,260,645	22,356,599	Revenue receipts from fund management as mudharib
Pembayaran bagi hasil dana syirkah temporer	(7,854,159)	(5,930,162)	Payments of temporary syirkah funds
Penerimaan premi asuransi			Receipts from insurance premiums
Penerimaan klaim reasuransi			Receipts from reinsurance claims
Penerimaan (pembayaran) komisi			Receipts (payments) of commission
Penerimaan klaim retrosesi			Receipts from retrocession claims
Penerimaan dari ujarah			Receipts of ujarah
Penerimaan dari (pembayaran kepada) lembaga kliring dan penjaminan			Receipts from (payments to) clearing and guarantee institution
Penerimaan dari (pembayaran kepada) nasabah			Receipts from (payments to) customers
Pencairan (penempatan) deposito pada lembaga kliring dan penjaminan			Withdrawal (placement) of deposits to clearing and guarantee institution
Pendapatan dari transaksi operasional lainnya	4,266,371	3,115,816	Income from other operating transactions
Penerimaan kembali aset yang telah dihapusbukukan	2,097,759	1,703,364	Recoveries of written off assets
Pembayaran biaya akuisisi ditangguhkan			Payments for deferred acquisition costs
Pembayaran atas beban keuangan dan beban administrasi			Payments of finance costs and bank administration charges

bank			
Pembayaran gaji dan tunjangan			Payments for salaries and allowances
Pembayaran pajak penghasilan badan			Payments for corporate income tax
Pembayaran beban umum dan administrasi			Payments for general and administrative expense
Labanya (rugi) selisih kurs			Foreign currency gains (losses)
Penerimaan pengembalian (pembayaran) pajak penghasilan	(1,985,972)	(1,855,197)	Refunds (payments) of income tax
Pembayaran beban operasional lainnya	(14,283,894)	(12,698,368)	Payments for other operating expenses
Penerimaan pendapatan non-operasional	112,287	25,571	Receipts from non-operating income
Pengembalian (penempatan) uang jaminan			Repayment (placement) of refundable deposits
Penerimaan (pengeluaran) kas lainnya dari aktivitas operasi	(495,604)	(378,191)	Other cash inflows (outflows) from operating activities
Penurunan (kenaikan) aset operasi			Decrease (increase) in operating assets
Penurunan (kenaikan) penempatan pada bank lain dan Bank Indonesia			Decrease (increase) in placements with other banks and Bank Indonesia
Penurunan (kenaikan) efek yang diperdagangkan	(1,472,899)	(3,972,560)	Decrease (increase) in marketable securities
Penurunan (kenaikan) efek yang dibeli dengan janji dijual kembali			Decrease (increase) in securities purchased under resale agreements
Penurunan (kenaikan) investasi pemegang polis pada kontrak unit-linked			Decrease (increase) in investment of policyholder in unit-linked contracts
Penurunan (kenaikan) wesel ekspor dan tagihan lainnya	(115,758)	(40,287)	Decrease (increase) in bills and other receivables
Penurunan (kenaikan) tagihan akseptasi	246,083	50,175	Decrease (increase) in acceptance receivables
Penurunan (kenaikan) pinjaman yang diberikan			Decrease (increase) in loans
Penurunan (kenaikan) piutang pembiayaan konsumen			Decrease (increase) in consumer financing receivables
Penurunan (kenaikan) investasi sewa			Decrease (increase) in lease investments
Penurunan (kenaikan) tagihan anjak piutang			Decrease (increase) in factoring
Penurunan (kenaikan) piutang			Decrease (increase) in sharia financing

dan pembiayaan syariah			and receivables
Penurunan (kenaikan) piutang murabahah	(7,769,438)	(11,629,740)	Decrease (increase) in murabahah receivables
Penurunan (kenaikan) piutang istishna	19	102	Decrease (increase) in istishna receivables
Penurunan (kenaikan) piutang ijarah	30,039	(205,122)	Decrease (increase) in ijarah receivables
Penurunan (kenaikan) pinjaman qardh	(2,466,703)	(1,605,472)	Decrease (increase) in qardh funds
Penurunan (kenaikan) pembiayaan mudharabah	(1,055,946)	(839,736)	Decrease (increase) in mudharabah financing
Penurunan (kenaikan) pembiayaan musyarakah	(25,971,021)	(17,625,686)	Decrease (increase) in musyarakah financing
Penurunan (kenaikan) aset ijarah	(932,147)	(705,535)	Decrease (increase) in ijarah assets
Penurunan (kenaikan) piutang lainnya			Decrease (increase) in other receivables
Penurunan (kenaikan) agunan yang diambil alih			Decrease (increase) in foreclosed assets
Penurunan (kenaikan) tagihan derivatif			Decrease (increase) in derivative receivables
Penurunan (kenaikan) aset reasuransi			Decrease (increase) in reinsurance assets
Penurunan (kenaikan) aset lainnya	245,969	(2,886)	Decrease (increase) in other assets
Kenaikan (penurunan) liabilitas operasi			Increase (decrease) in operating liabilities
Kenaikan (penurunan) liabilitas segera	(421,137)	322,716	Increase (decrease) in obligations due immediately
Kenaikan (penurunan) giro dan tabungan simpanan nasabah			Increase (decrease) in current accounts and customers savings
Kenaikan (penurunan) deposito berjangka nasabah			Increase (decrease) in customers time deposits
Kenaikan (penurunan) giro wadiah simpanan nasabah	(1,700,445)	(950,328)	Increase (decrease) in customers wadiah demand deposits
Kenaikan (penurunan) tabungan wadiah simpanan nasabah	8,253,693	2,811,969	Increase (decrease) in customers wadiah saving deposits
Kenaikan (penurunan) deposito wakalah simpanan nasabah			Increase (decrease) in customers wakalah deposits
Kenaikan (penurunan) simpanan dari bank lain	2,390,047	(457,396)	Increase (decrease) in other banks saving deposits

Kenaikan (penurunan) giro mudharabah			Increase (decrease) in mudharabah current account
Kenaikan (penurunan) tabungan mudharabah			Increase (decrease) in mudharabah savings deposits
Kenaikan (penurunan) efek yang dijual dengan janji dibeli kembali			Increase (decrease) in securities sold under repurchase agreement
Kenaikan (penurunan) liabilitas akseptasi	(246,083)	(50,175)	Increase (decrease) in acceptance payables
Kenaikan (penurunan) liabilitas pemegang polis pada kontrak unit-linked			Increase (decrease) in liabilities to policyholder on unit-linked contracts
Kenaikan (penurunan) liabilitas derivatif			Increase (decrease) in derivative payables
Kenaikan (penurunan) dana syirkah temporer	27,023,092	30,269,572	Increase (decrease) in temporary syirkah funds
Kenaikan (penurunan) liabilitas lainnya	3,657,463	331,992	Increase (decrease) in other liabilities
Jumlah arus kas bersih yang diperoleh dari (digunakan untuk) aktivitas operasi	6,812,261	2,041,035	Total net cash flows received from (used in) operating activities
Arus kas dari aktivitas investasi			Cash flows from investing activities
Penerimaan dari penyertaan saham dalam klasifikasi biaya perolehan diamortisasi dan nilai wajar melalui pendapatan komprehensif lainnya			Proceeds from equity investments classified as amortized cost and fair value through other comprehensive income
Pencairan (penempatan) obligasi dan (atau) sukuk	10,424,931	(9,592,005)	Withdrawal (placement) of bonds and (or) sukuk
Penerimaan dividen dari aktivitas investasi			Dividends received from investing activities
Penerimaan dari penjualan (perolehan) properti investasi			Proceeds from disposal (acquisition) of investment properties
Penerimaan dari penjualan (perolehan) aset tetap	(2,935,755)	(826,243)	Proceeds from disposal (acquisition) of property and equipment
Penerimaan dari penjualan (perolehan) aset takberwujud selain goodwill	(1,144,967)	(991,632)	Proceeds from disposal (acquisition) of intangible assets other than goodwill
Pencairan (penempatan) aset keuangan nilai wajar melalui pendapatan komprehensif lainnya			Withdrawal (placement) of financial assets fair value through other comprehensive income
Penempatan aset keuangan biaya perolehan diamortisasi			Placement of financial assets amortized cost investments
Pencairan aset keuangan biaya perolehan diamortisasi			Withdrawal of financial assets amortized cost investments
Penerimaan dari			Receipts from (payments

(pembayaran kepada) pinjaman polis			for) policy loans
Pembayaran untuk perolehan entitas anak			Payments for acquisition of subsidiaries
Penerimaan dari pelepasan entitas anak			Proceeds from sales of subsidiaries
Pembayaran untuk perolehan tambahan kepemilikan pada entitas anak			Payments for acquisition of additional interests in subsidiaries
Pencairan (penempatan) efek-efek yang diperdagangkan			Withdrawal (placement) of marketable securities
Penerimaan dari pelepasan kepentingan di entitas anak tanpa hilangnya pengendalian dari kegiatan investasi			Proceeds from sales of interests in subsidiaries without loss of control from investing activities
Pembayaran untuk perolehan kepemilikan pada entitas asosiasi			Payments for acquisition of interests in associates
Penerimaan dari pelepasan kepemilikan pada entitas asosiasi			Proceeds from sales of interests in associates
Penerimaan (pengeluaran) kas lainnya dari aktivitas investasi	1,274	5,521	Other cash inflows (outflows) from investing activities
Jumlah arus kas bersih yang diperoleh dari (digunakan untuk) aktivitas investasi	6,345,483	(11,404,359)	Total net cash flows received from (used in) investing activities
Arus kas dari aktivitas pendanaan			Cash flows from financing activities
Kenaikan (penurunan) efek yang diterbitkan			Increase (decrease) in securities issued
Penerbitan sukuk mudharabah	3,015,731	203,759	Issuance of mudharabah sukuk
Penempatan sertifikat investasi mudharabah			Placement of certificate of mudharabah investments
Biaya emisi sukuk mudharabah			Issuance cost of mudharabah sukuk
Penerimaan pinjaman yang diterima	8,001,935	776,250	Proceeds from borrowings
Pembayaran pinjaman yang diterima	(7,778,995)	(781,307)	Payments for borrowings
Penerimaan pinjaman subordinasi			Proceeds from subordinated loans
Pembayaran pinjaman subordinasi			Payments of subordinated loans
Pembayaran bunga pinjaman			Payments of interests from borrowings
Penerimaan dari penerbitan obligasi			Proceeds from bonds issuance
Pembayaran utang obligasi			Payments of bonds payable
Pembayaran biaya emisi penerbitan obligasi			Payments of bonds issuance costs
Obligasi subordinasi yang diterbitkan			Subordinated bonds issued
Pembayaran obligasi			Payments of

subordinasi			subordinated bonds
Biaya emisi obligasi subordinasi yang diterbitkan			Subordinated bonds issuance costs
Penerimaan dari surat utang jangka menengah			Proceeds from medium term notes
Pembayaran dari surat utang jangka menengah			Payments of medium term notes
Penerimaan dari penerbitan saham baru			Proceeds from issuance of new stocks
Pembayaran biaya emisi saham			Payments of stock issuance costs
Penerimaan setoran modal			Proceeds from capital contributions
Penerimaan dari penambahan kepemilikan dari non-pengendali			Proceed from increase of non-controlling interest
Penjualan (pembelian) dari saham treasury			Sales (purchase) of treasury stocks
Penerimaan dari program opsi saham karyawan			Proceeds from employee stock options program
Penyelesaian (penempatan) transaksi derivatif			Settlement (placement) of derivative transactions
Pembayaran dividen dari aktivitas pendanaan	(855,561)	(426,018)	Dividends paid from financing activities
Penerimaan (pengeluaran) kas lainnya dari aktivitas pendanaan	6,365,896	10,390,313	Other cash inflows (outflows) from financing activities
Jumlah arus kas bersih yang diperoleh dari (digunakan untuk) aktivitas pendanaan	8,749,006	10,162,997	Total net cash flows received from (used in) financing activities
Jumlah kenaikan (penurunan) bersih kas dan setara kas	21,906,750	799,673	Total net increase (decrease) in cash and cash equivalents
Kas dan setara kas arus kas, awal periode	40,021,092	39,221,419	Cash and cash equivalents cash flows, beginning of the period
Efek perubahan nilai kurs pada kas dan setara kas			Effect of exchange rate changes on cash and cash equivalents
Kas dan setara kas dari entitas anak yang didekonsolidasikan			Cash and cash equivalent of deconsolidated subsidiaries
Kenaikan (penurunan) kas dan setara kas lainnya			Other increase (decrease) in cash and cash equivalents
Kas dan setara kas arus kas, akhir periode	61,927,842	40,021,092	Cash and cash equivalents cash flows, end of the period

[4610000] Explanation for Significant Accounting Policy - Financial and Sharia Industry

Kebijakan akuntansi signifikan

Significant accounting policies

Kebijakan akuntansi signifikan	31 December 2024	Significant accounting policies
Dasar penyusunan laporan keuangan konsolidasian	<p>ikhtisar kebijakan akuntansi penting yang diterapkan dalam penyusunan laporan keuangan Bank yang disusun berdasarkan Standar Akuntansi Keuangan di Indonesia yang mencakup Pernyataan Standar Akuntansi Keuangan (), Pernyataan Standar Akuntansi Keuangan Syariah (Syariah), Interpretasi Standar Akuntansi Keuangan () yang diterbitkan oleh Ikatan Akuntan Indonesia, Pedoman Akuntansi Perbankan Syariah Indonesia (PAPSI Revisi 2013) serta peraturan regulator pasar modal yaitu Peraturan No. VIII.G.7 tentang dan Pengungkapan Laporan Keuangan Emiten dan Perusahaan Publik yang terlampir dalam surat keputusan No. KEP-347/BL/2012. Peraturan tersebut sekarang merupakan regulasi dari Otoritas Jasa Keuangan (). Laporan keuangan disusun sesuai dengan PSAK 401, Laporan Keuangan Syariah. Berdasarkan PSAK 401, laporan keuangan bank syariah yang lengkap terdiri dari komponen-komponen sebagai berikut: (i) Laporan posisi keuangan; (ii) Laporan laba rugi dan penghasilan komprehensif lain; (iii) Laporan perubahan ekuitas; (iv) Laporan arus kas; (v) Laporan rekonsiliasi pendapatan dan bagi hasil; (vi) Laporan sumber dan penyaluran dana zakat; (vii) Laporan sumber dan penggunaan dana kebajikan; dan (viii) Catatan atas laporan keuangan. Laporan posisi keuangan, laporan laba rugi dan penghasilan komprehensif lain, laporan arus kas dan laporan perubahan ekuitas merupakan laporan keuangan yang mencerminkan kegiatan komersial Bank sesuai prinsip syariah. Laporan keuangan disajikan berdasarkan nilai historis, kecuali disebutkan lain sebagaimana diuraikan dalam kebijakan akuntansi masing-masing akun tersebut, dan disusun dengan dasar akrual, kecuali laporan arus kas dan laporan rekonsiliasi pendapatan dan bagi hasil. Laporan arus kas disusun dengan menggunakan metode langsung dengan mengelompokkan arus kas dalam aktivitas operasi, investasi dan pendanaan. Untuk penyajian laporan arus kas, kas dan setara kas terdiri dari kas, giro dan penempatan pada Bank Indonesia, giro pada bank lain, dan penempatan pada bank lain yang jatuh tempo dalam 3 (tiga) bulan dari tanggal akuisisi. Laporan rekonsiliasi pendapatan dan bagi hasil merupakan rekonsiliasi antara pendapatan bank syariah yang menggunakan dasar akrual (accrual basis) dengan pendapatan yang dibagikan kepada pemilik dana yang menggunakan dasar kas (cash basis). Laporan sumber dan penyaluran dana zakat dan laporan sumber dan penggunaan dana kebajikan merupakan laporan keuangan yang mencerminkan peran Bank sebagai pemegang amanah dana kegiatan sosial yang dikelola secara terpisah. Laporan sumber dan penyaluran dana zakat merupakan laporan yang menunjukkan sumber dan penyaluran dana zakat dalam jangka waktu tertentu, serta dana zakat yang belum disalurkan pada tanggal tertentu. Laporan sumber dan penggunaan dana kebajikan menunjukkan sumber dan penggunaan dana kebajikan dalam jangka waktu tertentu serta saldo dana kebajikan pada tanggal tertentu. Zakat adalah sebagian dari harta yang wajib dikeluarkan oleh muzakki (pembayar zakat) untuk diserahkan kepada mustahiq (penerima zakat). Sumber dana zakat, infaq dan shadaqah berasal dari Bank dan pihak lain yang diterima Bank untuk disalurkan kepada pihak yang berhak sesuai dengan prinsip syariah. Bank tidak secara langsung menjalankan fungsi pengelolaan dana zakat dan dana kebajikan. Mata uang pelaporan yang digunakan dalam laporan keuangan adalah mata uang Rupiah () yang juga merupakan mata uang fungsional. Angka-angka yang disajikan dalam laporan keuangan, kecuali bila dinyatakan secara khusus, adalah dibulatkan dalam jutaan Rupiah.</p>	Basis of preparation of consolidated financial statements

Prinsip-prinsip konsolidasi		Principles of consolidation
Kas dan setara kas		Cash and cash equivalents
Aset tetap	<p>Aset tetap dinilai sebesar harga perolehan dikurangi akumulasi penyusutan, kecuali tanah dinilai dengan metode revaluasi. Harga perolehan termasuk pengeluaran yang dapat diatribusikan secara langsung atas perolehan aset tersebut. Tanah disajikan sebesar nilai wajar, berdasarkan penilaian yang dilakukan oleh penilai independen eksternal yang telah terdaftar di OJK. Penilaian atas aset tersebut dilakukan secara berkala untuk memastikan bahwa nilai wajar aset yang direvaluasi tidak berbeda secara material dengan jumlah tercatatnya. Aset tetap lainnya disajikan sebesar harga perolehan dikurangi dengan penyusutan. Harga perolehan termasuk pengeluaran yang dapat diatribusikan secara langsung atas perolehan aset tersebut. Tanah tidak disusutkan. Aset tetap, kecuali tanah, disusutkan sejak bulan ketika aset tersebut digunakan dengan menggunakan metode garis lurus selama taksiran masa manfaat aset. Biaya-biaya setelah pengakuan awal diakui sebagai bagian nilai tercatat aset atau sebagai aset yang terpisah, sebagaimana mestinya, hanya jika kemungkinan besar Bank mendapat manfaat ekonomis di masa depan berkenaan dengan aset tersebut dan biaya perolehan aset dapat diukur dengan andal. Nilai tercatat dari komponen yang diganti dihapuskan. Biaya perbaikan dan pemeliharaan dibebankan ke dalam laporan laba rugi dalam tahun keuangan ketika biaya-biaya tersebut terjadi. Kenaikan nilai tercatat yang timbul dari revaluasi tanah dikreditkan pada revaluasi aset tetap sebagai bagian dari pendapatan komprehensif lainnya. Penurunan yang menghapus nilai kenaikan yang sebelumnya atas aset yang sama dibebankan terhadap revaluasi aset tetap sebagai bagian dari pendapatan komprehensif lainnya; penurunan lainnya dibebankan pada laporan laba rugi. Nilai tercatat aset segera diturunkan sebesar jumlah yang dapat dipulihkan jika nilai tercatat aset lebih besar dari estimasi jumlah yang dapat dipulihkan. Apabila aset tetap dilepas, maka nilai harga perolehan dan akumulasi penyusutannya dikeluarkan dari laporan posisi keuangan dan keuntungan atau kerugian bersih atas pelepasan aset tetap diakui pada dan beban non-usaha dalam laporan laba rugi. Jika aset yang direvaluasi dijual, jumlah yang dicatat di dalam ekuitas dipindahkan ke saldo laba.</p>	Fixed assets
Penurunan nilai aset nonkeuangan	<p>AYDA adalah aset yang diperoleh Bank, baik melalui pelelangan atau di luar pelelangan berdasarkan penyerahan secara sukarela oleh pemilik agunan atau berdasarkan kuasa untuk menjual di luar lelang dari pemilik agunan dalam hal nasabah tidak memenuhinya kewajibannya kepada Bank. Bank wajib melakukan upaya penyelesaian terhadap AYDA yang dimiliki dan mendokumentasikan upaya penyelesaian AYDA. Bank wajib melakukan penilaian kembali terhadap AYDA atas dasar nilai realisasi bersih: a) Pada saat pengambilalihan agunan; dan b) Pada masa-masa berikutnya setelah dilakukan pengambilalihan agunan. Penetapan nilai realisasi bersih wajib dilakukan oleh penilai independen, untuk AYDA dengan nilai Rp5.000 (lima milyar Rupiah) atau lebih. Sementara untuk AYDA dengan nilai di bawah Rp5.000 (lima milyar Rupiah) dapat menggunakan penilai internal Bank. Bank wajib menggunakan nilai yang terendah apabila terdapat beberapa nilai dari penilai independen atau penilai internal Bank. AYDA yang telah dilakukan upaya penyelesaian, ditetapkan memiliki kualitas: a) Lancar, apabila dimiliki sampai dengan 1 (satu) tahun. b) Kurang Lancar, apabila dimiliki 1 (satu) tahun sampai dengan 3 (tiga) tahun. c) Diragukan, apabila dimiliki 3 (tiga) tahun sampai dengan 5 (lima) tahun. d) Macet, apabila dimiliki lebih dari 5 (lima) tahun. AYDA sehubungan dengan penyelesaian pembiayaan (disajikan dalam akun aset lain) diakui sebesar nilai realisasi bersih maksimum sebesar kewajiban nasabah. Nilai realisasi bersih adalah nilai wajar aset setelah dikurangi estimasi biaya pelepasan. Setelah pengakuan awal, AYDA dicatat sebesar nilai yang lebih rendah antara nilai tercatat dengan nilai wajarnya setelah dikurangi biaya untuk menjualnya.</p>	Impairment of non-financial assets
Beban tangguhan		Deferred charges
Pengakuan pendapatan dan beban	Pendapatan pengelolaan dana sebagai mudharib terdiri dari pendapatan dari transaksi piutang	Revenue and expense recognition

murabahah, istishna, pendapatan dari ijarah, pendapatan bagi hasil dari pembiayaan mudharabah dan musyarakah dan pendapatan usaha utama lainnya. Pendapatan atas piutang murabahah menggunakan metode setara tingkat imbal hasil efektif (margin efektif). Margin efektif adalah margin yang secara tepat mendiskontokan estimasi pembayaran atau penerimaan kas di masa datang selama perkiraan umur dari piutang murabahah. Pada saat menghitung margin efektif, Bank mengestimasi arus kas di masa datang dengan mempertimbangkan seluruh persyaratan kontraktual dalam instrumen keuangan tersebut, tetapi tidak mempertimbangkan kerugian piutang di masa mendatang. Perhitungan ini mencakup seluruh komisi, provisi dan bentuk lain yang diterima oleh para pihak dalam kontrak yang merupakan bagian tak terpisahkan dari margin efektif, biaya transaksi dan seluruh premi atau diskon lainnya. Pendapatan istishna diakui apabila telah terjadi penyerahan barang. Pendapatan ijarah diakui selama masa akad secara proporsional. Pendapatan usaha musyarakah yang menjadi hak mitra aktif diakui sebesar haknya sesuai dengan kesepakatan, sedangkan pendapatan usaha untuk mitra pasif diakui sebagai hak pihak mitra pasif atas bagi hasil dan liabilitas. Pendapatan usaha mudharabah diakui dalam periode terjadinya hak bagi hasil sesuai nisbah yang disepakati dan tidak diperkenankan mengakui pendapatan dari proyeksi hasil usaha. Kerugian akibat kelalaian atau kesalahan pengelola dana dibebankan pada pengelola dana dan tidak mengurangi investasi mudharabah. Pendapatan usaha utama lainnya terdiri dari pendapatan dari pinjaman qardh, pendapatan dari SBIS, pendapatan dari FASBIS, pendapatan dari penempatan pada bank syariah lain dan pendapatan bagi hasil investasi pada surat berharga. Hak pihak ketiga atas bagi hasil dana syirkah temporer merupakan bagian bagi hasil milik pihak ketiga yang didasarkan pada prinsip mudharabah mutlaqah atas pengelolaan dana mereka oleh Bank. Pendapatan yang dibagikan adalah pendapatan yang telah diterima (cash basis). Bagian laba Bank yang dibagikan kepada pemilik dana dihitung dari pendapatan yang telah diterima. Jumlah pendapatan margin dan bagi hasil atas pembiayaan yang diberikan dan dari aset produktif lainnya yang akan dibagikan kepada nasabah penyimpan dana. Bank menghitung secara proporsional sesuai dengan alokasi dana nasabah dan Bank yang dipakai dalam pembiayaan yang diberikan dan aset produktif lainnya yang disalurkan. Dari jumlah pendapatan margin dan bagi hasil yang tersedia untuk nasabah tersebut kemudian dibagikan kepada nasabah penabung dan deposan sebagai shahibul maal dan Bank sebagai mudharib sesuai dengan porsi nisbah bagi hasil yang telah disepakati bersama sebelumnya, sedangkan untuk nasabah giro dan tabungan dengan akad wadiah dapat diberikan bonus berdasarkan kebijakan Bank. Pendapatan margin dan bagi hasil atas pembiayaan yang diberikan dan aset produktif lainnya yang didapatkan melalui penggunaan dana Bank, seluruhnya menjadi milik Bank, termasuk pendapatan dari investasi Bank berbasis imbalan. Pendapatan imbalan jasa perbankan diakui pada periode akuntansi dimana jasa diberikan, dengan mengacu pada tingkat penyelesaian dari suatu transaksi dan dinilai berdasarkan jasa aktual yang telah diberikan sebagai proporsi atas total jasa yang harus diberikan.

<p>Penjabaran mata uang asing</p>	<p>Bank menyelenggarakan catatan akuntansinya dalam Rupiah Indonesia. Transaksi yang melibatkan mata uang asing dicatat pada nilai tukar pada saat terjadinya transaksi. Pada tanggal laporan posisi keuangan, aset dan liabilitas moneter dalam mata uang asing dijabarkan ke dalam mata uang Rupiah dengan menggunakan kurs Reuters pada pukul 16:00 WIB (Waktu Indonesia Bagian Barat). Keuntungan atau kerugian yang timbul sebagai akibat dari penjabaran aset dan liabilitas moneter dalam mata uang asing dicatat dalam laporan laba rugi dan penghasilan komprehensif lain tahun berjalan.</p>	<p>Foreign currency translation</p>
<p>Transaksi dengan pihak berelasi</p>	<p>Bank melakukan transaksi dengan pihak-pihak berelasi seperti yang didefinisikan dalam PSAK 224 tentang Pihak-pihak Berelasi dan Peraturan No. VIII.G.7 tentang dan Pengungkapan Laporan Keuangan Emiten atau Perusahaan Publik. Suatu pihak dianggap pihak berelasi dengan Bank jika: (1) langsung, atau tidak langsung yang melalui satu atau lebih perantara, suatu pihak (i) mengendalikan, atau dikendalikan oleh, atau berada di bawah pengendalian bersama, dengan Bank; (ii) memiliki</p>	<p>Transactions with related parties</p>

kepentingan dalam Bank yang memberikan pengaruh signifikan atas Bank; atau (iii) memiliki pengendalian bersama atas Bank; (2) suatu pihak yang berada dalam kelompok usaha yang sama dengan Bank; (3) suatu pihak adalah ventura bersama dimana Bank sebagai venturer; (4) suatu pihak adalah anggota dari personil manajemen kunci Bank; (5) suatu pihak adalah anggota keluarga dekat dari individu yang diuraikan dalam butir (1) atau (4); (6) suatu pihak adalah entitas yang dikendalikan, dikendalikan bersama atau dipengaruhi signifikan oleh atau untuk pihak yang memiliki hak suara signifikan pada beberapa entitas, langsung maupun tidak langsung, yaitu individu seperti diuraikan dalam butir (4) atau (5); dan (7) suatu pihak adalah suatu program imbalan pasca kerja untuk imbalan kerja dari Bank atau entitas yang terkait dengan Bank.

Pajak penghasilan	Aset dan liabilitas pajak tangguhan diukur berdasarkan tarif pajak yang akan berlaku pada tahun saat aset direalisasikan atau liabilitas diselesaikan berdasarkan peraturan perpajakan yang berlaku atau yang telah secara substantif diberlakukan pada tanggal laporan posisi keuangan. Pengaruh pajak terkait dengan penyisihan untuk dan/atau pembalikan seluruh perbedaan temporer selama tahun berjalan, termasuk pengaruh perubahan tarif pajak, diakui sebagai /(Beban) Pajak Penghasilan dan termasuk dalam laba atau rugi bersih tahun berjalan, kecuali untuk transaksi-transaksi yang sebelumnya telah langsung dibebankan ke laba komprehensif lainnya dan dilaporkan ke ekuitas.	Income taxes
Pinjaman	Pembiayaan berjangka mudharabah merupakan pembiayaan kerjasama antara Bank sebagai pelaksana usaha (mudharib) dengan Bank lain sebagai pemilik dana (shahibul maal) selama jangka waktu tertentu. Dana yang diterima dari pemilik dana diakui sebagai dana syirkah temporer sebesar jumlah kas yang diterima. Pada tanggal laporan posisi keuangan, dana syariaah temporer diukur dan disajikan sebesar nilai tercatat. Pembiayaan berjangka mudharabah merupakan pembiayaan kerjasama antara Bank sebagai pelaksana usaha (mudharib) dengan Bank lain sebagai pemilik dana (shahibul maal) selama jangka waktu tertentu. Dana yang diterima dari pemilik dana diakui sebagai dana syirkah temporer sebesar jumlah kas yang diterima. Pada tanggal laporan posisi keuangan, dana syariaah temporer diukur dan disajikan sebesar nilai tercatat.	Borrowings
Provisi	Provisi diakui jika Bank memiliki kewajiban kini (baik bersifat hukum maupun bersifat konstruktif), akibat peristiwa masa lalu, besar kemungkinannya penyelesaian kewajiban tersebut mengakibatkan arus keluar sumber daya yang mengandung manfaat ekonomi dan estimasi yang andal mengenai jumlah kewajiban tersebut dapat dibuat. Provisi ditelaah pada setiap tanggal pelaporan dan disesuaikan untuk mencerminkan estimasi terbaik yang paling kini. Jika arus keluar sumber daya untuk menyelesaikan kewajiban kemungkinan besar tidak terjadi, maka provisi dibalik.	Provisions
Imbalan kerja karyawan	Nilai kini atas imbalan kerja karyawan tergantung dari banyaknya faktor yang dipertimbangkan oleh aktuaris berdasarkan beberapa asumsi. Perubahan atas asumsi-asumsi tersebut akan mempengaruhi carrying amount atas imbalan kerja karyawan. Asumsi yang digunakan dalam menentukan biaya atau pendapatan untuk imbalan kerja termasuk tingkat diskonto. Bank menentukan tingkat diskonto yang tepat pada setiap akhir tahun. Ini merupakan tingkat suku bunga yang digunakan untuk menentukan nilai kini atas arus kas masa depan yang diestimasi akan digunakan untuk membayar imbalan kerja. Dalam menentukan tingkat diskonto yang tepat, Bank mempertimbangkan tingkat suku bunga atas Obligasi Pemerintah yang mempunyai jatuh tempo yang menyerupai jangka waktu imbalan kerja karyawan.	Employee benefits
Laba per saham	Laba per lembar saham dasar dihitung dengan membagi laba tahun berjalan dengan jumlah rata-rata tertimbang saham yang ditempatkan dan disetor penuh pada tahun yang bersangkutan. Efek dilutif yang mempengaruhi laba per saham dasar Perseroan sebagai akibat dari Management Employee Stock Option Program (). Perhitungan laba per saham dilusian telah diungkapkan pada laporan laba	Earnings per share

	rugi dan penghasilan komprehensif lain dan pada Catatan 40 atas laporan keuangan Bank. Pada tanggal 30 Juni 2023 dan 31 Desember 2022, tidak ada instrumen yang berpotensi menjadi saham biasa. Oleh karena itu, laba per saham dilusian sama dengan laba per saham dasar.	
Dividen		Dividends
Pelaporan segmen	Segmen adalah bagian yang dapat dibedakan dari Bank yang terlibat baik dalam menyediakan produk tertentu (segmen usaha), maupun dalam menyediakan produk dalam lingkungan ekonomi tertentu (segmen geografis), yang memiliki risiko dan imbalan yang berbeda dengan segmen lainnya. Pendapatan, beban, hasil, aset dan liabilitas segmen mencakup hal-hal yang dapat diatribusikan langsung kepada suatu segmen serta hal-hal yang dapat dialokasikan dengan dasar yang sesuai kepada segmen tersebut. Bank menyajikan segmen operasi berdasarkan laporan internal yang disajikan kepada Dewan Direksi sebagai pengambil keputusan operasional dan keuangan.	Segment reporting
Instrumen keuangan derivatif		Derivative financial instruments
Penerapan standar akuntansi baru	Berikut ini adalah standar akuntansi keuangan baru, perubahan dan interpretasi standar akuntansi keuangan yang berlaku efektif sejak 1 Januari 2024: Amendemen PSAK 116, tentang liabilitas sewa dalam jual dan sewa balik; Amendemen PSAK 201, Laporan Keuangan tentang liabilitas jangka panjang dengan kovenan. Amendemen ini mengatur bahwa hanya kovenan yang harus dipatuhi entitas pada atau sebelum tanggal pelaporan yang akan memengaruhi klasifikasi liabilitas jangka pendek atau jangka panjang serta pengungkapannya; Amendemen PSAK 207 Arus Kas dan PSAK 107 Keuangan: Pengungkapan tentang pengaturan pembiayaan pemasok. Amendemen ini memperjelas pengungkapan terkait pengaturan pembiayaan pemasok; dan Revisi PSAK 409 Zakat, Infak, dan Sedekah terkait dengan pengukuran selanjutnya untuk aset zakat, infak, dan sedekah yang terpapar fluktuasi nilai wajar signifikan, serta menambahkan pengaturan baru seperti sedekah jasa dan diskon atau potongan atas pembelian aset atau jasa dan Revisi PSAK 401 Laporan Keuangan Syariah tentang menghilangkan penyajian laporan perubahan aset kelolaan sebagai salah satu komponen laporan keuangan. Implementasi dari standar-standar tersebut tidak menghasilkan perubahan substansial terhadap kebijakan akuntansi Bank dan tidak memiliki dampak yang material terhadap laporan keuangan Bank di periode berjalan atau tahun sebelumnya.	The implementation of new statements of accounting standards
Kombinasi bisnis		Business combination
Penentuan nilai wajar		Determination of fair value
Transaksi dan saldo dalam mata uang asing	Bank menyelenggarakan catatan akuntansinya dalam Rupiah Indonesia. Transaksi yang melibatkan mata uang asing dicatat pada nilai tukar pada saat terjadinya transaksi. Pada tanggal laporan posisi keuangan, aset dan liabilitas moneter dalam mata uang asing dijabarkan ke dalam mata uang Rupiah dengan menggunakan kurs Reuters pada pukul 16:00 WIB (Waktu Indonesia Bagian Barat). Keuntungan atau kerugian yang timbul sebagai akibat dari penjabaran aset dan liabilitas moneter dalam mata uang asing dicatat dalam laporan laba rugi dan penghasilan komprehensif lain tahun berjalan.	Foreign currency transactions and balances
Giro pada Bank Indonesia dan bank lain	Giro dan penempatan pada Bank Indonesia terdiri dari giro wadiah pada Bank Indonesia dan penanaman dana pada Bank Indonesia berupa Fasilitas Simpanan Bank Indonesia Syariah () dan Sertifikat Bank Indonesia Syariah (). Giro pada bank lain dinyatakan sebesar saldo giro dikurangi dengan cadangan kerugian penurunan nilai. Bonus yang diterima Bank dari Bank Umum Syariah diakui sebagai pendapatan usaha lainnya. Penerimaan jasa giro dari bank non-syariah tidak diakui sebagai pendapatan Bank. Dana penerimaan jasa giro yang berasal dari bank non-syariah dikategorikan sebagai dana Non-Halal, sehingga Bank Syariah menyalurkannya sebagai dana kebajikan. Sebelum dana kebajikan tersebut disalurkan, maka pencatatannya di sisi liabilitas.	Current accounts with Bank Indonesia and other banks

Penempatan pada Bank Indonesia dan bank lain	FASBIS dan SBIS merupakan sertifikat yang diterbitkan Bank Indonesia sebagai bukti penitipan dana berjangka pendek dengan prinsip masing-masing adalah wadiah dan jualah. Giro dan penempatan pada Bank Indonesia disajikan sebesar saldo penempatan.	Placements with Bank Indonesia and other banks
Efek-efek	<p>Surat berharga syariah adalah surat bukti penanaman dalam surat berharga berdasarkan prinsip syariah yang lazim diperdagangkan di pasar uang syariah dan/atau pasar modal syariah, antara lain obligasi syariah (sukuk). Pada saat pengakuan awal, Bank menentukan klasifikasi investasi pada sukuk sebagai diukur pada biaya perolehan, diukur pada nilai wajar melalui penghasilan komprehensif lain atau diukur pada nilai wajar melalui laba rugi.a. Diukur pada biaya perolehan Investasi tersebut dimiliki dalam suatu model usaha yang bertujuan utama untuk memperoleh arus kas kontraktual dan terdapat persyaratan kontraktual dalam menentukan tanggal tertentu atas pembayaran pokok dan atau hasilnya; Biaya perolehan sukuk termasuk biaya transaksi; dan Selisih antara biaya perolehan dan nilai nominal diamortisasi secara garis lurus selama jangka waktu sukuk dan diakui dalam laba rugi.b. Diukur pada nilai wajar melalui penghasilan komprehensif lain Investasi tersebut dimiliki dalam suatu model usaha yang bertujuan utama untuk memperoleh arus kas kontraktual dan melakukan penjualan sukuk, terdapat persyaratan kontraktual dalam menentukan tanggal tertentu atas pembayaran pokok dan atau hasilnya; Biaya perolehan sukuk termasuk biaya transaksi; Selisih antara biaya perolehan dan nilai nominal diamortisasi secara garis lurus selama jangka waktu sukuk dan diakui dalam laba rugi; dan Keuntungan atau kerugian dari perubahan nilai wajar diakui dalam penghasilan komprehensif lain setelah memperhitungkan saldo selisih biaya perolehan dan nilai nominal yang belum diamortisasi dan saldo akumulasi keuntungan dan kerugian nilai wajar yang telah diakui dalam penghasilan komprehensif lain sebelumnya. Ketika investasi sukuk dihentikan pengakuannya, akumulasi keuntungan atau kerugian yang sebelumnya diakui dalam penghasilan komprehensif lain direklasifikasi ke laba rugi sebagai penyesuaian reklasifikasi.c. Diukur pada nilai wajar melalui laba rugi Biaya perolehan sukuk tidak termasuk biaya transaksi; dan Selisih antara nilai wajar dan jumlah tercatat diakui dalam laba rugi.</p>	Securities
Investasi jangka pendek	Tagihan dan liabilitas akseptasi merupakan transaksi Letter of Credit (/C) dan Surat Kredit Berdokumen dalam Negeri () yang diterima oleh bank penerima. Tagihan dan liabilitas akseptasi dinyatakan sebesar biaya perolehan diamortisasi. Tagihan akseptasi disajikan setelah dikurangi cadangan kerugian penurunan nilai. Tagihan akseptasi diklasifikasikan sebagai pinjaman yang diberikan dan piutang. Liabilitas akseptasi diklasifikasi sebagai kewajiban keuangan yang dicatat pada biaya perolehan diamortisasi.	Short-term investment
Aset hak guna	<p>Pada tanggal permulaan kontrak, Bank menilai apakah kontrak merupakan atau mengandung sewa. Suatu kontrak merupakan atau mengandung sewa jika kontrak tersebut memberikan hak untuk mengendalikan penggunaan aset identifikasian selama suatu jangka waktu untuk dipertukarkan dengan imbalan. Bank tidak mengakui aset hak guna dan liabilitas sewa untuk: Sewa dengan jangka waktu kurang atau sama dengan 12 bulan dan tidak terdapat opsi beli; dan Sewa atas aset dengan nilai rendah. Untuk menilai apakah kontrak memberikan hak untuk mengendalikan penggunaan aset identifikasian, Bank harus menilai apakah: Bank memiliki hak untuk mendapatkan secara substansial seluruh manfaat ekonomi dari penggunaan aset identifikasian; dan Bank memiliki hak untuk mengarahkan penggunaan aset identifikasian. Bank memiliki hak ini ketika Bank memiliki hak untuk pengambilan keputusan yang relevan tentang bagaimana dan untuk tujuan apa aset digunakan telah ditentukan sebelumnya dan:1. Bank memiliki hak untuk mengoperasikan aset; dan2. Bank telah mendesain aset dengan cara menetapkan sebelumnya bagaimana dan untuk tujuan apa aset akan digunakan selama periode penggunaan.Pada tanggal permulaan sewa, Bank mengakui aset hak guna dan liabilitas sewa. Aset hak guna diukur pada biaya perolehan, dimana meliputi jumlah pengukuran awal liabilitas sewa yang disesuaikan dengan pembayaran sewa yang dilakukan pada atau sebelum</p>	Right of use assets

tanggal permulaan, ditambah dengan biaya langsung awal yang dikeluarkan. Aset hak guna diamortisasi dengan menggunakan metode garis lurus sepanjang jangka waktu sewa. Liabilitas sewa diukur pada nilai kini pembayaran sewa yang belum dibayar pada tanggal permulaan, didiskontokan dengan menggunakan suku bunga implisit dalam sewa atau jika suku bunga tersebut tidak dapat ditentukan, maka menggunakan suku bunga pinjaman inkremental. Pada umumnya, Bank menggunakan suku bunga pinjaman inkremental sebagai tingkat bunga diskonto. Pembayaran sewa dialokasikan menjadi bagian pokok dan biaya keuangan. Biaya keuangan dibebankan pada laba rugi selama periode sewa sehingga menghasilkan tingkat suku bunga periodik yang konstan atas saldo liabilitas untuk setiap periode. Jika sewa mengalihkan kepemilikan aset pendasar kepada Bank pada akhir masa sewa atau jika biaya perolehan aset hak guna merefleksikan Bank akan mengeksekusi opsi beli, maka Bank menyusutkan aset hak guna dari tanggal permulaan hingga akhir umur manfaat aset pendasar. Jika tidak, maka Bank menyusutkan aset hak guna dari tanggal permulaan hingga tanggal yang lebih awal antara akhir umur manfaat aset hak guna atau akhir masa sewa.

Properti investasi		Investment properties
Goodwill		Goodwill
Investasi pada entitas asosiasi		Investment in associates
Aset takberwujud	Aset tidak berwujud diakui jika, dan hanya jika, biaya perolehan aset tersebut dapat diukur secara andal dan kemungkinan besar Bank akan memperoleh manfaat ekonomis masa depan dari aset tersebut. Aset tidak berwujud terdiri dari perangkat lunak. Perangkat lunak yang dibeli oleh Bank dicatat sebesar biaya perolehan dikurangi akumulasi amortisasi. Metode amortisasi, estimasi masa manfaat dan nilai residual ditelaah pada setiap akhir tahun pelaporan dan disesuaikan jika dianggap tepat. Biaya yg dapat diatribusikan secara langsung dikapitalisasi sebagai bagian produk perangkat lunak mencakup beban pekerja pengembang perangkat lunak dan bagian overhead yang relevan. Biaya yang terkait dengan pemeliharaan perangkat lunak diakui sebagai beban pada saat terjadinya. Biaya pengembangan yang sebelumnya diakui sebagai beban, tidak dapat diakui sebagai aset pada periode berikutnya. Perangkat lunak diamortisasi sejak bulan ketika aset tersebut digunakan dengan menggunakan metode garis lurus selama taksiran masa manfaat aset yaitu 5 tahun.	Intangible assets
Beban dibayar dimuka	Biaya dibayar dimuka diamortisasi selama masa manfaat dengan menggunakan metode garis lurus (straight-line method). Agunan yang diambil alih sehubungan dengan penyelesaian pembiayaan diakui sebesar nilai realisasi bersih maksimum sebesar kewajiban nasabah. Nilai realisasi bersih adalah nilai wajar aset setelah dikurangi estimasi biaya pelepasan.	Prepaid expenses
Piutang dan utang asuransi		Insurance receivables and payables
Piutang pembiayaan konsumen		Consumer financing receivables
Liabilitas atas kontrak		Contract liabilities
Simpanan nasabah dan simpanan dari bank lain	Simpanan merupakan simpanan pihak lain dalam bentuk giro wadiah dan tabungan wadiah. Simpanan dari bank lain dinyatakan sebesar nilai kewajiban Bank kepada bank lain. Giro wadiah digunakan sebagai instrumen pembayaran dan dapat ditarik setiap saat melalui cek dan bilyet giro, serta mendapatkan bonus sesuai dengan kebijakan Bank. Giro wadiah dinyatakan sebesar titipan pemegang giro di Bank.	Deposits from customers and deposits from other banks
Obligasi subordinasi	Sukuk Mudharabah Subordinasi diakui sebesar nilai wajar pada awalnya dan selanjutnya diukur sebesar biaya perolehan diamortisasi dengan menggunakan garis lurus. Biaya perolehan diamortisasi dihitung dengan memperhitungkan adanya diskonto atau premi terkait dengan pengakuan awal dan biaya transaksi.	Subordinated bonds
Efek-efek yang dibeli dengan janji dibeli kembali		Securities purchased under resell agreements

Saham treasuri		Treasury stock
Modal saham	Saham Seri A Dwiwarna adalah saham yang dimiliki khusus oleh Negara Republik Indonesia yang memberikan hak istimewa sebagai berikut: menyetujui dalam Rapat Umum Pemegang Saham () mengenai perubahan Anggaran Dasar, perubahan permodalan, penggabungan, peleburan, pemisahan, pembubaran, serta pengambilalihan Bank oleh perusahaan lain; menetapkan pedoman terkait pengembangan strategis Bank secara organik maupun non-organik; mengusulkan penyelenggaraan RUPS dan mata acara RUPS; dan meminta dan mengakses data dan dokumen Bank. Pelaksanaan hak-hak istimewa pemegang saham Seri A Dwiwarna dapat dikuasakan kepada pemegang saham pengendali Seri B terbanyak, kecuali pelaksanaan hak terkait persetujuan atas penggabungan, peleburan, pemisahan, pembubaran serta pengambilalihan Bank oleh perusahaan lain. Saham biasa Seri B adalah saham biasa atas nama yang dapat dimiliki oleh Negara Republik Indonesia dan/atau masyarakat. Pemegang Saham Seri B mempunyai hak memberikan suara dimana setiap satu saham berhak memberikan satu hak suara. Melalui PMHMETD I yang dilakukan pada bulan Desember 2022, Bank meningkatkan modal dan disetor penuh sebanyak 4.999.952.795 lembar saham (nilai penuh) atau sebesar Rp2.499.976, yang mengakibatkan kenaikan tambahan modal disetor sebesar Rp2.437.676 (setelah dikurangi oleh biaya emisi) (lihat Catatan 1d).	Share capital
Pengaturan pembayaran berbasis saham		Share-based payment arrangement
Biaya emisi efek ekuitas		Stock issuance cost
Instrumen keuangan		Financial instruments
Aset tidak lancar yang diklasifikasikan sebagai dimiliki untuk dijual		Non-current assets classified as held for sale
Peristiwa setelah tanggal periode pelaporan		Events after reporting period
Penerapan standar akuntansi baru	Berikut ini adalah standar akuntansi keuangan baru, perubahan dan interpretasi standar akuntansi keuangan yang berlaku efektif sejak 1 Januari 2024: Amendemen PSAK 116: tentang liabilitas sewa pada transaksi jual dan sewa-balik; Amendemen PSAK 201: Laporan Keuangan tentang klasifikasi liabilitas lancar atau tidak lancar; Amendemen PSAK 201: Laporan Keuangan tentang liabilitas jangka panjang dengan kovenan; Revisi PSAK 401: Laporan Keuangan Syariah tentang penghilangan penyajian laporan perubahan aset kelolaan sebagai salah satu komponen laporan keuangan; dan Implementasi dari standar-standar tersebut tidak menghasilkan perubahan substansial terhadap kebijakan akuntansi Bank dan tidak memiliki dampak yang material terhadap laporan keuangan Bank di periode berjalan atau tahun sebelumnya.	Adoption of new accounting standards
Standar akuntansi yang telah disahkan namun belum berlaku efektif	Dewan Standar Akuntansi Keuangan Ikatan Akuntan Indonesia (-IAI) telah menerbitkan standar baru, amendemen dan interpretasi berikut, namun belum berlaku efektif untuk tahun buku yang dimulai pada 1 Januari 2024 adalah sebagai berikut: - Amendemen PSAK 221: Perubahan Kurs Valuta Asing tentang kekurangan ketertukaran. Standar tersebut akan berlaku efektif pada 1 Januari 2025 dan penerapan dini diperbolehkan. Pada saat penerbitan laporan keuangan, Bank masih mempelajari dampak yang mungkin timbul dari penerapan standar baru dan revisi tersebut serta pengaruhnya pada laporan keuangan.	Accounting standards issued but not yet effective
Utang pembiayaan konsumen		Consumer financing liabilities

[4611000_BD] Notes to the financial statements - Property, Plant, and Equipment (breakdown) - Financial and Sharia Industry

Aset tetap

Property, plant, and equipment

		Aset tetap [baris komponen]											
		Aset tetap	Penambahan aset tetap	Pengurangan aset tetap	Reklasifikasi aset tetap	Penjabaran laporan keuangan aset tetap	Entitas anak baru aset tetap	Revaluasi aset tetap	Penurunan (pemulihan) nilai aset tetap	Aset tetap			
Nilai perolehan, kotor	Tanah, dimiliki langsung	2,398,862	62		1,750			116,525	(2,475)	2,514,724	Land, directly owned	Carrying amount, gross	
	Bangunan dan fasilitasnya, dimiliki langsung	642,280	27,298	(4,492)	318,671					983,757	Building and leasehold improvement, directly owned		
	Mesin dan peralatan, dimiliki langsung	332,176	58,831	(5,443)	59,945					445,509	Machinery and equipment, directly owned		
	Alat berat, dimiliki langsung												Heavy equipment, directly owned
	Alat pengangkutan, dimiliki langsung												Transportation equipment, directly owned
	Perabot dan peralatan kantor, dimiliki langsung	4,159,379	333,821	(53,694)	1,034,417						5,473,923		Furniture and office equipment, directly owned
	Kendaraan bermotor, dimiliki langsung	60,245	1,011	(347)	0						60,909		Motor vehicle, directly owned
	Pesawat, dimiliki langsung												Aircraft, directly owned
	Kapal, dimiliki langsung												Vessels, directly owned
	Menara telekomunikasi, dimiliki langsung												BTS Tower, directly owned
	Jaringan Fiber Optik, dimiliki langsung												Fiber Optic Network, directly owned
	Infrastruktur Telekomunikasi, dimiliki langsung												Telecommunication Infrastructure, directly owned
	Peralatan Teknikal, dimiliki langsung												Technical Equipment, directly owned
	Lainnya, dimiliki langsung	500,126	27,095	(395)	249,802						776,628		Others, directly owned
	Dimiliki langsung	8,093,068	448,118	(64,371)	1,664,585			116,525	(2,475)	10,255,450	Directly owned		
	Mesin, aset hak guna												Machinery, right of use assets
	Alat pengangkutan, aset hak guna												Transportation equipment, right of use assets
	Alat berat, aset hak guna												Heavy equipment, right of use assets
	Bangunan, aset hak guna												Building, right of use assets
	Perabot dan peralatan kantor, aset hak guna												Furniture and office equipment, rights of use assets
	Kendaraan bermotor, aset hak guna												Motor vehicle, rights of use assets
	Pesawat, aset hak guna												Aircraft, right of use assets
	Kapal, aset hak guna												Vessels, right of use assets
	Menara telekomunikasi, aset hak guna												BTS Tower, right of use assets
	Jaringan Fiber Optik, aset hak guna												Fiber Optic Network, right of use assets
	Infrastruktur Telekomunikasi, aset hak guna												Telecommunication Infrastructure, right of use assets
	Peralatan Teknikal, aset hak guna												Technical Equipment, right of use assets
Lainnya, aset hak guna											Others, right of use assets		
Aset hak guna											Right of use assets		
Bangunan, dalam penyelesaian											Building, assets under construction		
Mesin dan alat berat, dalam penyelesaian											Machinery and heavy equipment, assets under construction		
Menara telekomunikasi, dalam penyelesaian											BTS Tower, assets under construction		
Jaringan Fiber Optik, dalam penyelesaian											Fiber Optic Network, assets under construction		
Infrastruktur Telekomunikasi, dalam penyelesaian											Telecommunication Infrastructure, assets under construction		
Peralatan Teknikal, dalam penyelesaian											Technical Equipment, assets under construction		
Lainnya, dalam penyelesaian	1,290,459	3,398,166	(0)	(1,664,585)						3,024,040	Others, assets under construction		
Aset dalam penyelesaian	1,290,459	3,398,166	(0)	(1,664,585)						3,024,040	Assets under construction		
Aset tetap	9,383,527	3,846,284	(64,371)	0			116,525	(2,475)	13,279,490	Property, plant, and equipment			
Akumulasi	Tanah, dimiliki langsung										Land, directly owned	Carrying amount, accumulated	

depresiasi	Bangunan dan fasilitasnya, dimiliki langsung	175,418	37,467	(804)					212,081	Building and leasehold improvement, directly owned	depreciation
	Mesin dan peralatan, dimiliki langsung	242,850	37,263	(5,443)					274,670	Machinery and equipment, directly owned	
	Alat berat, dimiliki langsung									Heavy equipment, directly owned	
	Alat pengangkutan, dimiliki langsung									Transportation equipment, directly owned	
	Perabot dan peralatan kantor, dimiliki langsung	2,845,357	504,846	(53,530)					3,296,673	Furniture and office equipment, directly owned	
	Kendaraan bermotor, dimiliki langsung	53,240	3,104	(347)					55,997	Motor vehicle, directly owned	
	Pesawat, dimiliki langsung									Aircraft, directly owned	
	Kapal, dimiliki langsung									Vessels, directly owned	
	Menara telekomunikasi, dimiliki langsung									BTS Tower, directly owned	
	Jaringan Fiber Optik, dimiliki langsung									Fiber Optic Network, directly owned	
	Infrastruktur Telekomunikasi, dimiliki langsung									Telecommunication Infrastructure, directly owned	
	Peralatan Teknikal, dimiliki langsung									Technical Equipment, directly owned	
	Lainnya, dimiliki langsung	148,326	123,273	(149)					271,450	Others, directly owned	
	Dimiliki langsung	3,465,191	705,953	(60,273)					4,110,871	Directly owned	
	Mesin, aset hak guna									Machinery, right of use assets	
	Alat pengangkutan, aset hak guna									Transportation equipment, right of use assets	
	Alat berat, aset hak guna									Heavy equipment, right of use assets	
	Bangunan, aset hak guna									Building, right of use assets	
	Perabot dan peralatan kantor, aset hak guna									Furniture and office equipment, rights of use assets	
	Kendaraan bermotor, aset hak guna									Motor vehicle, rights of use assets	
	Pesawat, aset hak guna									Aircraft, right of use assets	
	Kapal, aset hak guna									Vessels, right of use assets	
	Menara telekomunikasi, aset hak guna									BTS Tower, right of use assets	
	Jaringan Fiber Optik, aset hak guna									Fiber Optic Network, right of use assets	
	Infrastruktur Telekomunikasi, aset hak guna									Telecommunication Infrastructure, right of use assets	
	Peralatan Teknikal, aset hak guna									Technical Equipment, right of use assets	
	Lainnya, aset hak guna									Others, right of use assets	
	Aset hak guna									Right of use assets	
	Bangunan, dalam penyelesaian									Building, assets under construction	
	Mesin dan alat berat, dalam penyelesaian									Machinery and heavy equipment, assets under construction	
	Menara telekomunikasi, dalam penyelesaian									BTS Tower, assets under construction	
	Jaringan Fiber Optik, dalam penyelesaian									Fiber Optic Network, assets under construction	
	Infrastruktur Telekomunikasi, dalam penyelesaian									Telecommunication Infrastructure, assets under construction	
	Peralatan Teknikal, dalam penyelesaian									Technical Equipment, assets under construction	
	Lainnya, dalam penyelesaian									Others, assets under construction	
	Aset dalam penyelesaian									Assets under construction	
	Aset tetap	3,465,191	705,953	(60,273)					4,110,871	Property, plant, and equipment	

Aset tetap

Property, plant, and equipment

Aset tetap [baris komponen]										
	Aset tetap	Penambahan aset tetap	Pengurangan aset tetap	Reklasifikasi aset tetap	Penjabaran laporan keuangan aset tetap	Entitas anak baru aset tetap	Revaluasi aset tetap	Penurunan (pemulihan) nilai aset tetap	Aset tetap	
Nilai perolehan Aset tetap	5,918,336								9,168,619	Property, plant, and equipment Carrying amount

[4611000_BD] Notes to the financial statements - Property, Plant, and Equipment (breakdown) - Financial and Sharia Industry - Prior Year

Aset tetap

Property, plant, and equipment

		Aset tetap [baris komponen]											
		Aset tetap	Penambahan aset tetap	Pengurangan aset tetap	Reklasifikasi aset tetap	Penjabaran laporan keuangan aset tetap	Entitas anak baru aset tetap	Revaluasi aset tetap	Penurunan (pemulihan) nilai aset tetap	Aset tetap			
Nilai perolehan, kotor	Tanah, dimiliki langsung	2,370,626	909		27,327					2,398,862	Land, directly owned	Carrying amount, gross	
	Bangunan dan fasilitasnya, dimiliki langsung	857,407	4,096	(241,079)	21,856					642,280	Building and leasehold improvement, directly owned		
	Mesin dan peralatan, dimiliki langsung	291,951	22,110	(1,108)	19,223					332,176	Machinery and equipment, directly owned		
	Alat berat, dimiliki langsung												Heavy equipment, directly owned
	Alat pengangkutan, dimiliki langsung												Transportation equipment, directly owned
	Perabot dan peralatan kantor, dimiliki langsung	3,539,901	341,969	(55,275)	332,784					4,159,379	Furniture and office equipment, directly owned		
	Kendaraan bermotor, dimiliki langsung	74,015	501	(14,271)						60,245	Motor vehicle, directly owned		
	Pesawat, dimiliki langsung												Aircraft, directly owned
	Kapal, dimiliki langsung												Vessels, directly owned
	Menara telekomunikasi, dimiliki langsung												BTS Tower, directly owned
	Jaringan Fiber Optik, dimiliki langsung												Fiber Optic Network, directly owned
	Infrastruktur Telekomunikasi, dimiliki langsung												Telecommunication Infrastructure, directly owned
	Peralatan Teknikal, dimiliki langsung												Technical Equipment, directly owned
	Lainnya, dimiliki langsung	377,351	13,023		109,752					500,126	Others, directly owned		
	Dimiliki langsung	7,511,251	382,608	(311,733)	510,942					8,093,068	Directly owned		
	Mesin, aset hak guna												Machinery, right of use assets
	Alat pengangkutan, aset hak guna												Transportation equipment, right of use assets
	Alat berat, aset hak guna												Heavy equipment, right of use assets
	Bangunan, aset hak guna												Building, right of use assets
	Perabot dan peralatan kantor, aset hak guna												Furniture and office equipment, rights of use assets
	Kendaraan bermotor, aset hak guna												Motor vehicle, rights of use assets
	Pesawat, aset hak guna												Aircraft, right of use assets
	Kapal, aset hak guna												Vessels, right of use assets
	Menara telekomunikasi, aset hak guna												BTS Tower, right of use assets
	Jaringan Fiber Optik, aset hak guna												Fiber Optic Network, right of use assets
	Infrastruktur Telekomunikasi, aset hak guna												Telecommunication Infrastructure, right of use assets
	Peralatan Teknikal, aset hak guna												Technical Equipment, right of use assets
	Lainnya, aset hak guna												Others, right of use assets
	Aset hak guna												Right of use assets
	Bangunan, dalam penyelesaian												Building, assets under construction
	Mesin dan alat berat, dalam penyelesaian												Machinery and heavy equipment, assets under construction
	Menara telekomunikasi, dalam penyelesaian												BTS Tower, assets under construction
	Jaringan Fiber Optik, dalam penyelesaian												Fiber Optic Network, assets under construction
Infrastruktur Telekomunikasi, dalam penyelesaian											Telecommunication Infrastructure, assets under construction		
Peralatan Teknikal, dalam penyelesaian											Technical Equipment, assets under construction		
Lainnya, dalam penyelesaian	535,011	1,266,390		(510,942)					1,290,459	Others, assets under construction			
Aset dalam penyelesaian	535,011	1,266,390		(510,942)					1,290,459	Assets under construction			
Aset tetap	8,046,262	1,648,998	(311,733)						9,383,527	Property, plant, and equipment			
Akumulasi											Land, directly owned	Carrying amount, accumulated	

depresiasi	Bangunan dan fasilitasnya, dimiliki langsung	144,289	31,129						175,418	Building and leasehold improvement, directly owned	depreciation
	Mesin dan peralatan, dimiliki langsung	220,315	23,643	(1,108)					242,850	Machinery and equipment, directly owned	
	Alat berat, dimiliki langsung									Heavy equipment, directly owned	
	Alat pengangkutan, dimiliki langsung									Transportation equipment, directly owned	
	Perabot dan peralatan kantor, dimiliki langsung	2,542,806	357,804	(55,253)					2,845,357	Furniture and office equipment, directly owned	
	Kendaraan bermotor, dimiliki langsung	64,494	3,014	(14,268)					53,240	Motor vehicle, directly owned	
	Pesawat, dimiliki langsung									Aircraft, directly owned	
	Kapal, dimiliki langsung									Vessels, directly owned	
	Menara telekomunikasi, dimiliki langsung									BTS Tower, directly owned	
	Jaringan Fiber Optik, dimiliki langsung									Fiber Optic Network, directly owned	
	Infrastruktur Telekomunikasi, dimiliki langsung									Telecommunication Infrastructure, directly owned	
	Peralatan Teknikal, dimiliki langsung									Technical Equipment, directly owned	
	Lainnya, dimiliki langsung	59,949	88,377						148,326	Others, directly owned	
	Dimiliki langsung	3,031,853	503,967	(70,629)					3,465,191	Directly owned	
	Mesin, aset hak guna									Machinery, right of use assets	
	Alat pengangkutan, aset hak guna									Transportation equipment, right of use assets	
	Alat berat, aset hak guna									Heavy equipment, right of use assets	
	Bangunan, aset hak guna									Building, right of use assets	
	Perabot dan peralatan kantor, aset hak guna									Furniture and office equipment, rights of use assets	
	Kendaraan bermotor, aset hak guna									Motor vehicle, rights of use assets	
	Pesawat, aset hak guna									Aircraft, right of use assets	
	Kapal, aset hak guna									Vessels, right of use assets	
	Menara telekomunikasi, aset hak guna									BTS Tower, right of use assets	
	Jaringan Fiber Optik, aset hak guna									Fiber Optic Network, right of use assets	
	Infrastruktur Telekomunikasi, aset hak guna									Telecommunication Infrastructure, right of use assets	
	Peralatan Teknikal, aset hak guna									Technical Equipment, right of use assets	
	Lainnya, aset hak guna									Others, right of use assets	
	Aset hak guna									Right of use assets	
	Bangunan, dalam penyelesaian									Building, assets under construction	
	Mesin dan alat berat, dalam penyelesaian									Machinery and heavy equipment, assets under construction	
	Menara telekomunikasi, dalam penyelesaian									BTS Tower, assets under construction	
	Jaringan Fiber Optik, dalam penyelesaian									Fiber Optic Network, assets under construction	
	Infrastruktur Telekomunikasi, dalam penyelesaian									Telecommunication Infrastructure, assets under construction	
	Peralatan Teknikal, dalam penyelesaian									Technical Equipment, assets under construction	
	Lainnya, dalam penyelesaian									Others, assets under construction	
	Aset dalam penyelesaian									Assets under construction	
	Aset tetap	3,031,853	503,967	(70,629)					3,465,191	Property, plant, and equipment	

Aset tetap

Property, plant, and equipment

Aset tetap [baris komponen]										
	Aset tetap	Penambahan aset tetap	Pengurangan aset tetap	Reklasifikasi aset tetap	Penjabaran laporan keuangan aset tetap	Entitas anak baru aset tetap	Revaluasi aset tetap	Penurunan (pemulihan) nilai aset tetap	Aset tetap	
Nilai perolehan Aset tetap	5,014,409								5,918,336	Property, plant, and equipment Carrying amount

[4611100] Disclosure of Notes to the financial statements - Property, Plant and Equipment - Financial and Sharia Industry

Pengungkapan

Disclosure

Pengungkapan

31 December 2024

Disclosure

Pengungkapan catatan atas aset tetap

Disclosure of notes for property, plant and equipment

Estimasi persentase tingkat penyelesaian aset dalam penyelesaian pada tanggal 31 Desember 2024 adalah berkisar antara 20,00% - 95,00% dan 31 Desember 2023 adalah berkisar antara 5,00% - 95,00%. Aset dalam penyelesaian pada tanggal 31 Desember 2023 tersebut diperkirakan akan selesai pada tahun 2024 sampai dengan 2025. Jumlah beban penyusutan aset tetap yang dibebankan pada laporan laba rugi adalah masing-masing sebesar Rp534.996 dan Rp381.981 untuk periode sembilan bulan yang berakhir pada tanggal 31 Desember 2024 dan 2023 (Catatan 38). Bank telah mengasuransikan aset tetap (tidak termasuk hak atas tanah) untuk menutup kemungkinan kerugian terhadap risiko kebakaran, kecurian, dan risiko lainnya kepada PT Asuransi Tripakarta Unit Syariah dan PT Zurich General Takaful Indonesia, keseluruhannya adalah pihak ketiga, PT Asuransi Staco Mandiri Unit Syariah dan PT BRI Asuransi Indonesia Unit Syariah, keseluruhannya adalah pihak berelasi, dengan nilai pertanggungan masing-masing sebesar Rp7.619.835 dan Rp6.137.294 pada tanggal 31 Desember 2024 dan 2023. Manajemen Bank berpendapat bahwa nilai pertanggungan tersebut cukup untuk menutup kerugian atas aset tetap yang diasuransikan. Pada tanggal 31 Desember 2024 dan 2023, jumlah tercatat bruto dari setiap aset tetap yang telah disusutkan penuh dan masih digunakan masing-masing sebesar Rp2.543.082 dan Rp2.343.147. Selain tanah tidak terdapat perbedaan material antara nilai wajar aset dan nilai tercatatnya. Nilai tanah Bank berdasarkan model biaya pada tanggal 31 Desember 2024 dan 2023 adalah masing-masing sebesar Rp1.872.145 dan Rp1.870.333. Manajemen berpendapat bahwa tidak terdapat indikator penurunan nilai aset tetap pada tanggal 31 Desember 2024 dan 2023. Pada tanggal 28 April 2023, Bank dan PT PP (Persero) Tbk (PP) telah menandatangani perjanjian sehubungan dengan Bangun, Guna dan Serah (BGS) atas tanah dan bangunan yang berlokasi di Jalan Medan Merdeka Selatan No. 17 Jakarta. Bank memberikan hak eksklusif kepada PT PP untuk memanfaatkan lahan, melakukan pembongkaran gedung eksisting dan melakukan pembangunan gedung baru. Bank berkomitmen untuk menyewa gedung baru selama 30 tahun dan pada akhir masa sewa, PT PP akan menyerahkan penguasaan lahan dan hak pengelolaan gedung kepada Bank. Berdasarkan perjanjian BOT, Bank berhak menerima kompensasi atas penghancuran gedung lama dari PT PP sebesar Rp241.080 yang akan dibayarkan secara bertahap oleh PT PP selama 5 tahun. Kompensasi ini mengikat PT PP, tidak dapat dibatalkan dan tidak dapat dikembalikan dalam keadaan apapun termasuk apabila Bank mengakhiri kontrak secara sepihak. Berdasarkan syarat-syarat dalam perjanjian, manajemen membuat pertimbangan signifikan bahwa kompensasi dianggap sebagai transaksi terpisah dengan perjanjian sewa gedung baru meskipun kedua unsur tersebut berada dalam satu kontrak yang sama, antara pihak yang sama dan dalam waktu yang bersamaan. Bank mengakui kompensasi yang diterima sebagai pendapatan lain-lain bersamaan dengan pengakuan kerugian atas pembongkaran gedung lama sebesar Rp241.080. Sampai dengan 31 Desember 2024, Bank telah menerima pembayaran sebesar Rp96.432 (2023: Rp48.216) dan sisanya dicatat sebagai piutang dari PT PP sebesar Rp144.648 (2023: Rp192.864) (Catatan 15). Revaluasi aset tetap Penilaian kembali atas aset tetap dilakukan berdasarkan Standar Penilaian Indonesia. Metode penilaian yang dipakai adalah metode data pasar dan metode pendapatan. Elemen-elemen yang digunakan dalam perbandingan data untuk menentukan nilai wajar aset antara lain: a) Jenis dan hak yang melekat pada properti, b) Kondisi pasar,

c) Lokasi, d) Karakteristik fisik, e) Karakteristik tanah. Nilai wajar ditentukan dengan menggunakan hierarki dan input-input yang digunakan dalam teknis penilaian untuk aset nonkeuangan: Level 1: Input yang berasal dari harga kuotasian (tanpa penyesuaian) dalam pasar aktif untuk aset yang identik; Level 2: Input selain harga kuotasian pasar dalam level 1 yang dapat diobservasi baik secara langsung maupun tidak langsung; dan Level 3: Input yang tidak dapat diobservasi. Pengukuran nilai wajar tanah dikategorikan sebagai nilai wajar level 2 berdasarkan input dari teknik penilaian yang digunakan.

Revaluasi aset tetap - ex-legacy PT Bank Syariah Mandiri () Berdasarkan surat PT Bank Mandiri (Persero) Tbk No. CSC.CRE/508/2020 tertanggal 26 Agustus 2020 dan persetujuan OJK melalui surat No. S-159/PB.31/2020 tertanggal 9 Oktober 2020, PT Bank Mandiri (Persero) Tbk melakukan penambahan penyertaan modal melalui inbreng Aset Tetap Tidak Bergerak () milik PT Bank Mandiri (Persero) Tbk kepada PT Bank Syariah Mandiri sebesar Rp152.997 yang terdiri dari tanah senilai Rp127.750 dan bangunan senilai Rp25.247 (tidak termasuk pajak). Revaluasi atas ATTB dengan nilai pasar sebesar Rp152.997 dilakukan oleh Kantor Jasa Penilai Publik () Rizki Djunaedy Rekan, penilai independen eksternal yang telah teregistrasi pada OJK, berdasarkan laporannya tertanggal 2 Maret 2020. Penambahan ATTB selama tahun 2020 sejumlah Rp175.876 terdiri dari tanah senilai Rp144.527 (termasuk pajak sejumlah Rp16.777) dan bangunan senilai Rp31.349 (termasuk pajak senilai Rp6.102) yang berasal dari inbreng ATTB terkait penambahan modal dari PT Bank Mandiri (Persero) Tbk.

Revaluasi aset tetap - ex-legacy PT Bank BRI Syariah Tbk () Pada tanggal 31 Januari 2021, ex-legacy BRIS melakukan penyesuaian kebijakan revaluasi aset tetap sesuai ketentuan dengan BSI atas pencatatan tanah dari sebelumnya menggunakan model biaya menjadi menggunakan model revaluasi. Secara total pada tahun 2021, kenaikan nilai tercatat yang timbul dari revaluasi tanah dicatat sebagai Komprehensif Lain adalah sebesar Rp80.276 dan penurunan nilai tercatat yang timbul dari revaluasi dicatat sebagai beban pada tahun 2021 adalah sebesar Rp12.892. Penilaian atas tanah dilakukan oleh independen eksternal yaitu KJPP Nanang Rahayu, Sigit Paryanto dan Rekan. Revaluasi aset tetap - ex-legacy PT Bank BNI Syariah () Pada tanggal 31 Januari 2021, ex-legacy BNIS melakukan penyesuaian kebijakan dengan BSI atas pencatatan bangunan dari sebelumnya menggunakan model revaluasi menjadi menggunakan model biaya. Atas hal ini, Bank melakukan pembalikan atas penilaian kembali bangunan yang sebelumnya sudah dicatat di Komprehensif Lain sebesar Rp9.361. Revaluasi atas tanah - PT Bank Syariah Indonesia Tbk Revaluasi atas tanah dengan nilai tercatat pada saat revaluasi sebesar Rp67.617, dilakukan oleh KJPP Abdullah Fitriantoro Rekan, penilai independen eksternal yang telah teregistrasi pada OJK, dalam laporannya tertanggal 25 November 2021. Selisih lebih nilai revaluasi tanah tahun 2021 sebesar Rp113.596 dicatat sebagai Revaluasi Aset Tetap dan disajikan pada pendapatan komprehensif lain. Penurunan nilai tercatat yang timbul dari revaluasi tanah sebesar Rp45.979 diakui dalam laba rugi tahun 2021 sebagai beban usaha lainnya. Revaluasi atas tanah pada tahun 2024 Revaluasi atas tanah pada 31 Desember 2024 dilakukan oleh KJPP Dino Farid Rekan serta KJPP Muttaqin Bambang Purwanto Rozak Uswatun () Rekan, penilai independen eksternal yang telah teregistrasi pada OJK, dalam laporannya tertanggal 30 Juli 2024 dan 1 Agustus 2024. Selisih lebih nilai revaluasi tanah tahun 2024 sebesar Rp116.525 dicatat sebagai Revaluasi Aset Tetap dan disajikan pada pendapatan komprehensif lain. Penurunan nilai tercatat yang timbul dari revaluasi tanah sebesar Rp2.475 diakui dalam laba rugi tahun 2024 sebagai beban usaha lainnya. Bank mengakui aset hak guna dan liabilitas sewa untuk semua sewa dengan kontrak jangka waktu tertentu, dibayar bulanan atau periodik. Terdapat pengecualian untuk sewa dengan jangka waktu pendek, yaitu kurang dari atau sama dengan 12 bulan serta tidak ada opsi beli dan opsi perpanjangan, dan memiliki aset pendasar bernilai rendah, yaitu lebih kecil atau sama dengan Rp70.000.000 (tujuh puluh juta Rupiah) dalam nilai penuh. Estimasi persentase tingkat penyelesaian aset dalam penyelesaian pada tanggal 31 Desember 2024 dan 2023 adalah berkisar antara 0,00% - 98,24% dan 10,71% - 95,00%. Aset dalam penyelesaian pada tanggal 31 Desember 2023 tersebut diperkirakan

akan selesai pada tahun 2024 sampai dengan 2025. Jumlah beban amortisasi aset tidak berwujud yang dibebankan pada laporan laba rugi adalah masing-masing sebesar Rp170.957 dan Rp121.986 untuk periode sembilan bulan yang berakhir pada tanggal 31 Desember 2024 dan 2023 (Catatan 38).

[4611200a_BD] Notes to the financial statements - Sharia receivables - by currency, related parties and third parties (breakdown) - Financial and Sharia Industry

31 December 2024

31 December 2023

Pinjaman syariah berdasarkan mata uang dan pihak

Sharia receivables by currencies and parties

		<u>Jumlah pinjaman syariah berdasarkan mata uang dan pihak</u>		
		<u>Jumlah piutang syariah, kotor</u>		
Pihak berelasi	Rupiah	29,120,215	Rupiah	Related parties
	Mata uang asing	0	Foreign currencies	
	Subjumlah Seluruh Mata Uang	29,120,215	Subtotal on all Currencies	
Pihak ketiga	Rupiah	240,603,573	Rupiah	Third parties
	Mata uang asing	5,635,200	Foreign currencies	
	Subjumlah Seluruh Mata Uang	246,238,773	Subtotal on all Currencies	

Pinjaman syariah berdasarkan mata uang dan pihak

Sharia receivables by currencies and parties

		<u>Jumlah pinjaman syariah berdasarkan mata uang dan pihak</u>		
		<u>Jumlah piutang syariah, kotor</u>		
Pihak berelasi	Rupiah	27,715,337	Rupiah	Related parties
	Mata uang asing	0	Foreign currencies	
	Subjumlah Seluruh Mata Uang	27,715,337	Subtotal on all Currencies	
Pihak ketiga	Rupiah	206,194,922	Rupiah	Third parties
	Mata uang asing	4,215,678	Foreign currencies	
	Subjumlah Seluruh Mata Uang	210,410,600	Subtotal on all Currencies	

31 December 2024

31 December 2023

Pinjaman syariah berdasarkan mata uang dan pihak

Sharia receivables by currencies and parties

		<u>Jumlah pinjaman syariah berdasarkan mata uang dan pihak</u>		
		<u>Jumlah piutang syariah, kotor</u>		
Subjumlah Seluruh	Subjumlah Seluruh	275,358,987	Subtotal on all	Subtotal on all

Pinjaman syariah berdasarkan mata uang dan pihak

Sharia receivables by currencies and parties

		<u>Jumlah pinjaman syariah berdasarkan mata uang dan pihak</u>		
		<u>Jumlah piutang syariah, kotor</u>		
Subjumlah Seluruh	Subjumlah Seluruh	238,125,937	Subtotal on all	Subtotal on all

Jumlah pinjaman syariah berdasarkan mata uang dan pihak

Total sharia receivables by currencies and parties

	<u>31 December 2024</u>	<u>31 December 2023</u>	
Jumlah pinjaman syariah berdasarkan mata uang dan pihak			Total sharia receivables by currencies and parties
Jumlah piutang syariah, kotor	275,358,987	238,125,937	Total sharia receivables, gross
Cadangan kerugian penurunan nilai pada piutang murabahah	(4,246,909)	(4,348,133)	Allowance for impairment losses for murabahah receivables
Cadangan kerugian penurunan nilai pada piutang istishna	(0)	(2)	Allowance for impairment losses for istishna receivables
Cadangan kerugian penurunan nilai pada piutang ijarah	(18,460)	(13,233)	Allowance for impairment losses for ijarah receivables
Cadangan kerugian penurunan nilai pada pinjaman qardh	(787,694)	(817,917)	Allowance for impairment losses for qardh funds
Cadangan kerugian penurunan nilai pada pembiayaan mudharabah	(93,488)	(49,481)	Allowance for impairment losses for mudharabah financing
Cadangan kerugian penurunan nilai pada pembiayaan musyarakah	(5,145,131)	(4,459,696)	Allowance for impairment

			losses for musyarakah financing
Jumlah piutang syariah, bersih	265,067,305	228,437,475	Total sharia receivables, net

[4612000_BD] Notes to the financial statements - Right of Use Assets (breakdown) - Financial and Sharia Industry

Aset hak guna

Right of use assets

		Aset hak guna [baris komponen]										
		Aset hak guna	Penambahan aset hak guna	Pengurangan aset hak guna	Reklasifikasi aset hak guna	Penjabaran laporan keuangan aset hak guna	Entitas anak baru aset hak guna	Revaluasi aset hak guna	Penurunan (pemulihan) nilai aset hak guna	Aset hak guna		
Nilai perolehan, kotor	Mesin, aset hak guna										Machinery, right of use assets	Carrying amount, gross
	Alat pengangkutan, aset hak guna	132,876								132,876	Transportation equipment, right of use assets	
	Alat berat, aset hak guna										Heavy equipment, right of use assets	
	Bangunan, aset hak guna	1,205,107	438,502	(289,324)						1,354,285	Building, right of use assets	
	Pesawat, aset hak guna										Aircraft, right of use assets	
	Kapal, aset hak guna										Vessels, right of use assets	
	Lainnya, aset hak guna										Others, right of use assets	
	Aset hak guna	1,337,983	438,502	(289,324)						1,487,161	Right of use assets	
Akumulasi depresiasi	Mesin, aset hak guna										Machinery, right of use assets	Carrying amount, accumulated depreciation
	Alat pengangkutan, aset hak guna	110,116	22,761							132,875	Transportation equipment, right of use assets	
	Alat berat, aset hak guna										Heavy equipment, right of use assets	
	Bangunan, aset hak guna	665,026	321,004	(289,324)						696,708	Building, right of use assets	
	Pesawat, aset hak guna										Aircraft, right of use assets	
	Kapal, aset hak guna										Vessels, right of use assets	
	Lainnya, aset hak guna										Others, right of use assets	
	Aset hak guna	775,142	343,765	(289,324)						829,583	Right of use assets	

Aset hak guna

Right of use assets

		Aset hak guna [baris komponen]										
		Aset hak guna	Penambahan aset hak guna	Pengurangan aset hak guna	Reklasifikasi aset hak guna	Penjabaran laporan keuangan aset hak guna	Entitas anak baru aset hak guna	Revaluasi aset hak guna	Penurunan (pemulihan) nilai aset hak guna	Aset hak guna		
Nilai perolehan	Aset hak guna	562,841								657,578	Right of use assets	Carrying amount

[4612000_BD] Notes to the financial statements - Right of Use Assets (breakdown) - Financial and Sharia Industry - Prior Year

Aset hak guna

Right of use assets

		Aset hak guna [baris komponen]										
		Aset hak guna	Penambahan aset hak guna	Pengurangan aset hak guna	Reklasifikasi aset hak guna	Penjabaran laporan keuangan aset hak guna	Entitas anak baru aset hak guna	Revaluasi aset hak guna	Penurunan (pemulihan) nilai aset hak guna	Aset hak guna		
Nilai perolehan, kotor	Mesin, aset hak guna										Machinery, right of use assets	Carrying amount, gross
	Alat pengangkutan, aset hak guna	132,876								132,876	Transportation equipment, right of use assets	
	Alat berat, aset hak guna										Heavy equipment, right of use assets	
	Bangunan, aset hak guna	1,140,654	256,257	(191,804)						1,205,107	Building, right of use assets	
	Pesawat, aset hak guna										Aircraft, right of use assets	
	Kapal, aset hak guna										Vessels, right of use assets	
	Lainnya, aset hak guna										Others, right of use assets	
	Aset hak guna	1,273,530	256,257	(191,804)						1,337,983	Right of use assets	
Akumulasi depresiasi	Mesin, aset hak guna										Machinery, right of use assets	Carrying amount, accumulated depreciation
	Alat pengangkutan, aset hak guna	68,284	41,832							110,116	Transportation equipment, right of use assets	
	Alat berat, aset hak guna										Heavy equipment, right of use assets	
	Bangunan, aset hak guna	564,957	291,873	(191,804)						665,026	Building, right of use assets	
	Pesawat, aset hak guna										Aircraft, right of use assets	
	Kapal, aset hak guna										Vessels, right of use assets	
	Lainnya, aset hak guna										Others, right of use assets	
	Aset hak guna	633,241	333,705	(191,804)						775,142	Right of use assets	

Aset hak guna

Right of use assets

		Aset hak guna [baris komponen]									
		Aset hak guna	Penambahan aset hak guna	Pengurangan aset hak guna	Reklasifikasi aset hak guna	Penjabaran laporan keuangan aset hak guna	Entitas anak baru aset hak guna	Revaluasi aset hak guna	Penurunan (pemulihan) nilai aset hak guna	Aset hak guna	
Nilai perolehan	Aset hak guna	640,289								562,841	Right of use assets Carrying amount

[4612200a_BD] Notes to the financial statements - Sharia receivables - by type (breakdown) - Financial and Sharia Industry

31 December 2024

Pinjaman syariah berdasarkan tipe

		<u>Jumlah piutang syariah, kotor</u>					
		<u>Total sharia receivables, gross</u>					
		<u>Current</u>	<u>Special mention</u>	<u>Substandard</u>	<u>Doubtful</u>	<u>Loss</u>	<u>Total</u>
		<u>Lancar</u>	<u>Dalam perhatian khusus</u>	<u>Kurang lancar</u>	<u>Diragukan</u>	<u>Macet</u>	<u>Jumlah</u>
Rupiah	Modal kerja	29,027,124	2,485,176	200,076	96,770	1,524,476	
	Investasi	38,396,327	148,471	147,160	60,267	580,085	
	Sindikasi	17,795,849	0	0	0	0	
	Program pemerintah	24,891,888	403,816	162,630	102,419	124,775	
	Karyawan	45,713,020	168,848	0	0	0	
	Ekspor	1,627,453	0	0	0	0	
	Subjumlah pinjaman lainnya						
	Konsumen	102,306,200	1,662,385	642,783	423,081	1,032,708	
	Subjumlah Pinjaman berdasarkan tipe	259,757,861	4,868,696	1,152,649	682,537	3,262,044	
Mata uang asing	Modal kerja	334,162	0	0	0	0	
	Investasi	1,312,463	0	0	0	0	
	Sindikasi	1,276,457	124,954	164,880	0	0	
	Program pemerintah						
	Karyawan						
	Ekspor	2,422,284	0	0	0	0	
	Subjumlah pinjaman lainnya						
	Konsumen						

Subjumlah Pinjaman berdasarkan tipe	5,345,366	124,954	164,880	0	0	
-------------------------------------	-----------	---------	---------	---	---	--

31 December 2024

Pinjaman syariah berdasarkan tipe

		Jumlah piutang syariah, kotor Total sharia receivables, gross					To
		Current	Special mention	Substandard	Doubtful	Loss	Jun
		Lancar	Dalam perhatian khusus	Kurang lancar	Diragukan	Macet	
Subjumlah Seluruh Mata Uang	Subjumlah Pinjaman berdasarkan tipe	265,103,227	4,993,650	1,317,529	682,537	3,262,044	

31 December 2024

Pinjaman syariah berdasarkan tipe

		Current	Loss	Substandard	Doubtful	Special mention	Total Loans by Jumlah Pinjaman kolektif
		Lancar	Macet	Kurang lancar	Diragukan	Dalam perhatian khusus	
Jumlah pinjaman syariah berdasarkan tipe							
Jumlah piutang syariah, kotor		265,103,227	3,262,044	1,317,529	682,537	4,993,650	
Cadangan kerugian penurunan nilai pada piutang murabahah		(1,720,199)	(1,717,125)	(299,394)	(220,135)	(290,056)	

Cadangan kerugian penurunan nilai pada piutang istishna	(0)	(0)	(0)	(0)	(0)	(0)
Cadangan kerugian penurunan nilai pada piutang ijarah	(1,794)	(16,019)	(70)	(466)	(111)	
Cadangan kerugian penurunan nilai pada pinjaman qardh	(512,708)	(264,546)	(820)	(3,084)	(6,536)	
Cadangan kerugian penurunan nilai pada pembiayaan mudharabah	(25,945)	(67,543)	(0)	(0)	(0)	
Cadangan kerugian penurunan nilai pada pembiayaan musyarakah	(1,924,213)	(1,038,003)	(227,708)	(26,567)	(1,928,640)	
Jumlah piutang syariah, bersih	260,918,368	158,808	789,537	432,285	2,768,307	

[4613200a_BD] Notes to the financial statements - Sharia receivables - by Economic Sector (breakdown) - Financial and Sharia Industry

31 December 2024

Pinjaman syariah berdasarkan sektor ekonomi

		<u>Jumlah piutang syariah, kotor</u>					
		<u>Total sharia receivables, gross</u>					
		<u>Current</u>	<u>Special mention</u>	<u>Substandard</u>	<u>Doubtful</u>	<u>Loss</u>	<u>Total</u>
		<u>Lancar</u>	<u>Dalam perhatian khusus</u>	<u>Kurang lancar</u>	<u>Diragukan</u>	<u>Macet</u>	<u>Jumlah</u>
Rupiah	Perindustrian	8,853,626	47,835	108,239	18,823	1,307,787	
	Perdagangan, restoran dan hotel	21,539,173	589,429	253,876	142,963	370,476	
	Pertanian	22,987,955	78,212	45,325	45,253	207,375	
	Jasa dunia usaha	22,832,281	116,611	87,954	33,511	112,631	
	Konstruksi	15,540,044	2,161,929	6,247	15,246	119,889	
	Pengangkutan, pergudangan dan komunikasi	7,361,943	41,493	7,215	1,613	25,860	
	Listrik, gas dan air	5,929,307	778	140	805	12,912	
	Jasa sosial	307,449	1,583	515	596	150	
	Pertambangan	734,078	63	356	646	2,376	
	Properti	147,935,032	1,830,763	642,782	423,081	1,032,709	
	Lain-lain	5,736,973				69,879	
	Subjumlah Pinjaman berdasarkan sektor ekonomi	259,757,861	4,868,696	1,152,649	682,537	3,262,044	
	Mata uang asing	Perindustrian	2,425,330				
Perdagangan, restoran dan hotel		3,425					
Pertanian		897,542					

Jasa dunia usaha						
Konstruksi						
Pengangkutan, pergudangan dan komunikasi	219,951					
Listrik, gas dan air	522,662	124,954	164,880			
Jasa sosial						
Pertambangan	1,276,456					
Properti						
Lain-lain						
Subjumlah Pinjaman berdasarkan sektor ekonomi	5,345,366	124,954	164,880	0	0	

31 December 2024

Pinjaman syariah berdasarkan sektor ekonomi

Sha

		Jumlah piutang syariah, kotor					
		Total sharia receivables, gross					
		Current	Special mention	Substandard	Doubtful	Loss	To
		Lancar	Dalam perhatian khusus	Kurang lancar	Diragukan	Macet	Jun
Subjumlah Seluruh Mata Uang	Subjumlah Pinjaman berdasarkan sektor ekonomi	265,103,227	4,993,650	1,317,529	682,537	3,262,044	

31 December 2024

Pinjaman syariah berdasarkan sektor ekonomi

Sharia receivabl

Current	Special mention	Substandard	Doubtful	Loss	Total Loans by Jumlah Pinjama
---------	-----------------	-------------	----------	------	-------------------------------

	Lancar	Dalam perhatian khusus	Kurang lancar	Diragukan	Macet	kolektif
Jumlah pinjaman syariah berdasarkan sektor ekonomi						
Jumlah piutang syariah, kotor	265,103,227	4,993,650	1,317,529	682,537	3,262,044	
Cadangan kerugian penurunan nilai pada piutang murabahah	(1,720,199)	(290,056)	(299,394)	(220,135)	(1,717,125)	
Cadangan kerugian penurunan nilai pada piutang istishna	(0)	(0)	(0)	(0)	(0)	
Cadangan kerugian penurunan nilai pada piutang ijarah	(1,794)	(111)	(70)	(466)	(16,019)	
Cadangan kerugian penurunan nilai pada pinjaman qardh	(512,708)	(6,536)	(820)	(3,084)	(264,546)	
Cadangan kerugian penurunan nilai pada pembiayaan mudharabah	(25,945)	(0)	(0)	(0)	(67,543)	
Cadangan kerugian penurunan nilai pada	(1,924,213)	(1,928,640)	(227,708)	(26,567)	(1,038,003)	

pembiayaan musyarakah						
Jumlah piutang syariah, bersih	260,918,368	2,768,307	789,537	432,285	158,808	

[4614200] Notes to the financial statements - Sharia receivables - Other Information - Financial and Sharia Industry

Informasi penting lainnya syariah

Sharia other information

	<u>31 December 2024</u>	<u>31 December 2023</u>	Sharia other information
Informasi penting lainnya syariah			Annual indicative profit sharing
Kisaran bagi hasil per tahun			
Kisaran bagi hasil per tahun piutang murabahah dan istishna	9.37% - 9.96%	9.74% - 10.37%	Indicative profit sharing of murabahah and istishna receivables
Kisaran bagi hasil per tahun pembiayaan musyarakah	7.74% - 8.20%	7.11% - 7.94%	Indicative profit sharing of musyarakah financing
Kisaran bagi hasil per tahun pembiayaan syariah lainnya	3.94% - 14.06%	4.01% - 9.98%	Indicative profit sharing of other sharia financing
Cadangan kerugian penurunan nilai			Movement of Allowance for Impairment Losses on Sharia Receivables
Cadangan kerugian penurunan nilai pada pinjaman syariah yang diberikan, awal periode	9,688,462	9,198,388	Allowance for Impairment Losses for Sharia Receivables, beginning period
Pembentukan selama tahun berjalan	2,109,785	2,520,837	Provision during the Year of Allowance for Impairment Losses on Sharia Receivables
Penghapusbukan	(2,326,652)	(2,634,023)	Writing Off of Allowance for

			Impairment Losses on Sharia Receivables
Pemulihan pinjaman yang telah dihapusbukukan	806,842	611,781	Recoveries of Written Off of Allowance for Impairment Losses on Sharia Receivables
Cadangan lain-lain			Others Allowance for Impairment Losses on Sharia Receivables
Dampak selisih akibat perbedaan kurs terhadap cadangan kerugian penurunan nilai pinjaman diberikan	13,245	(8,521)	Foreign Exchange Translation Impact on Allowance for Impairment Losses on Sharia Receivables
Cadangan kerugian penurunan nilai pada pinjaman syariah yang diberikan, akhir periode	10,291,682	9,688,462	Allowance for Impairment Losses for Sharia Receivables, ending period
Rasio pinjaman			Loan ratios
Non-performing financing - gross	0.0000019	0.00000208	Non-performing financing - gross
Non-performing financing - net	0.00000050	0.00000055	Non-performing financing - net

[4621100_BD] Notes to the financial statements - Current Accounts and Wadiah Demand deposits (breakdown) - Financial and Sharia Industry

31 December 2024

31 December 2023


Giro dan giro wadiah			Current accounts and wadiah demand deposits				Giro dan giro wadiah			Current accounts and wadiah demand deposits			
Giro	Pihak berelasi	Rupiah		Rupiah	Related parties	Current accounts	Giro	Pihak berelasi	Rupiah		Rupiah	Related parties	Current accounts
		Mata uang asing		Foreign currencies					Mata uang asing	Foreign currencies			
		Subjumlah Seluruh Mata Uang		Subtotal on all Currencies					Subjumlah Seluruh Mata Uang	Subtotal on all Currencies			
Giro wadiah	Pihak ketiga	Rupiah		Rupiah	Third parties	Wadiah demand deposits	Giro wadiah	Pihak ketiga	Rupiah		Rupiah	Third parties	Wadiah demand deposits
		Mata uang asing		Foreign currencies					Mata uang asing	Foreign currencies			
		Subjumlah Seluruh Mata Uang		Subtotal on all Currencies					Subjumlah Seluruh Mata Uang	Subtotal on all Currencies			
Giro wadiah	Pihak berelasi	Rupiah	2,847,492	Rupiah	Related parties	Wadiah demand deposits	Giro wadiah	Pihak berelasi	Rupiah	2,818,082	Rupiah	Related parties	Wadiah demand deposits
		Mata uang asing	39,353	Foreign currencies					Mata uang asing	5,777	Foreign currencies		
		Subjumlah Seluruh Mata Uang	2,886,845	Subtotal on all Currencies					Subjumlah Seluruh Mata Uang	2,823,859	Subtotal on all Currencies		
Giro wadiah	Pihak ketiga	Rupiah	15,113,900	Rupiah	Third parties	Wadiah demand deposits	Giro wadiah	Pihak ketiga	Rupiah	16,475,273	Rupiah	Third parties	Wadiah demand deposits
		Mata uang asing	1,146,334	Foreign currencies					Mata uang asing	1,548,392	Foreign currencies		
		Subjumlah Seluruh Mata Uang	16,260,234	Subtotal on all Currencies					Subjumlah Seluruh Mata Uang	18,023,665	Subtotal on all Currencies		

31 December 2024

31 December 2023

Giro dan giro wadiah			Current accounts and wadiah demand deposits				Giro dan giro wadiah			Current accounts and wadiah demand deposits			
Giro	Subjumlah Seluruh Pihak	Subjumlah Seluruh Mata Uang		Subtotal on all Currencies	Subtotal on all Parties	Current accounts	Giro	Subjumlah Seluruh Pihak	Subjumlah Seluruh Mata Uang		Subtotal on all Currencies	Subtotal on all Parties	Current accounts
Giro	Subjumlah	Subjumlah Seluruh	19,147,079	Subtotal on all	Subtotal on	Wadiah	Giro	Subjumlah	Subjumlah Seluruh	20,847,524	Subtotal on all	Subtotal on	Wadiah


wadiah Seluruh Pihak Mata Uang



Currencies all Parties

demand deposits

wadiah Seluruh Pihak Mata Uang



Currencies all Parties

demand deposits

[4622100_BD] Notes to the financial statements - Savings Deposits and Wadiah Savings Deposits (breakdown) - Financial and Sharia Industry

31 December 2024

31 December 2023

Tabungan dan tabungan wadiah			Savings deposits and wadiah savings deposits			Tabungan dan tabungan wadiah			Savings deposits and wadiah savings deposits			
Tabungan	Pihak berelasi	Rupiah		Rupiah	Related parties	Savings deposits	Pihak berelasi	Rupiah		Rupiah	Related parties	Savings deposits
		Mata uang asing		Foreign currencies				Foreign currencies				
	Subjumlah Seluruh Mata Uang		Subtotal on all Currencies		Subjumlah Seluruh Mata Uang			Subtotal on all Currencies				
Pihak ketiga	Pihak ketiga	Rupiah		Rupiah	Third parties	Wadiah savings deposits	Pihak ketiga	Rupiah		Rupiah	Third parties	Wadiah savings deposits
		Mata uang asing		Foreign currencies				Foreign currencies				
	Subjumlah Seluruh Mata Uang		Subtotal on all Currencies		Subjumlah Seluruh Mata Uang			Subtotal on all Currencies				
Tabungan wadiah	Pihak berelasi	Rupiah	11,364	Rupiah	Related parties	Wadiah savings deposits	Pihak berelasi	Rupiah	9,350	Rupiah	Related parties	Wadiah savings deposits
		Mata uang asing	2,537	Foreign currencies				Foreign currencies				
	Subjumlah Seluruh Mata Uang	13,901	Subtotal on all Currencies		Subjumlah Seluruh Mata Uang		10,163	Subtotal on all Currencies				
Pihak ketiga	Pihak ketiga	Rupiah	54,045,084	Rupiah	Third parties	Wadiah savings deposits	Pihak ketiga	Rupiah	45,708,696	Rupiah	Third parties	Wadiah savings deposits
		Mata uang asing	1,221,082	Foreign currencies				Foreign currencies				
	Subjumlah Seluruh Mata Uang	55,266,166	Subtotal on all Currencies		Subjumlah Seluruh Mata Uang		47,016,211	Subtotal on all Currencies				

31 December 2024

31 December 2023

Tabungan dan tabungan wadiah

Savings deposits and wadiah

Tabungan dan tabungan wadiah

Savings deposits and wadiah

savings deposits

Tabungan	Subjumlah Seluruh Pihak	Subjumlah Seluruh Mata Uang		Subtotal on all Currencies	Subtotal on all Parties	Savings deposits
Tabungan wadiah	Subjumlah Seluruh Pihak	Subjumlah Seluruh Mata Uang	55,280,067	Subtotal on all Currencies	Subtotal on all Parties	Wadiah savings deposits

savings deposits

Tabungan	Subjumlah Seluruh Pihak	Subjumlah Seluruh Mata Uang		Subtotal on all Currencies	Subtotal on all Parties	Savings deposits
Tabungan wadiah	Subjumlah Seluruh Pihak	Subjumlah Seluruh Mata Uang	47,026,374	Subtotal on all Currencies	Subtotal on all Parties	Wadiah savings deposits

[4623100_BD] Notes to the financial statements - Time deposits and Wakalah deposits (breakdown) - Financial and Sharia Industry

31 December 2024

31 December 2023

Deposito berjangka dan deposito wakalah

Time deposits and wakalah deposits

Deposito berjangka dan deposito wakalah

Time deposits and wakalah deposits

Deposito berjangka	Pihak berelasi	Rupiah	Rupiah	Related parties	Time deposits
		Mata uang asing	Foreign currencies		
		Subjumlah Seluruh Mata Uang	Subtotal on all Currencies		
Deposito wakalah	Pihak berelasi	Rupiah	Rupiah	Related parties	Wakalah deposits
		Mata uang asing	Foreign currencies		
		Subjumlah Seluruh Mata Uang	Subtotal on all Currencies		
Deposito berjangka	Pihak ketiga	Rupiah	Rupiah	Third parties	Time deposits
		Mata uang asing	Foreign currencies		
		Subjumlah Seluruh Mata Uang	Subtotal on all Currencies		
Deposito wakalah	Pihak ketiga	Rupiah	Rupiah	Third parties	Wakalah deposits
		Mata uang asing	Foreign currencies		
		Subjumlah Seluruh Mata Uang	Subtotal on all Currencies		

Deposito berjangka	Pihak berelasi	Rupiah	Rupiah	Related parties	Time deposits
		Mata uang asing	Foreign currencies		
		Subjumlah Seluruh Mata Uang	Subtotal on all Currencies		
Deposito wakalah	Pihak berelasi	Rupiah	Rupiah	Related parties	Wakalah deposits
		Mata uang asing	Foreign currencies		
		Subjumlah Seluruh Mata Uang	Subtotal on all Currencies		
Deposito berjangka	Pihak ketiga	Rupiah	Rupiah	Third parties	Time deposits
		Mata uang asing	Foreign currencies		
		Subjumlah Seluruh Mata Uang	Subtotal on all Currencies		
Deposito wakalah	Pihak ketiga	Rupiah	Rupiah	Third parties	Wakalah deposits
		Mata uang asing	Foreign currencies		
		Subjumlah Seluruh Mata Uang	Subtotal on all Currencies		

31 December 2024

31 December 2023

Deposito berjangka dan deposito wakalah

Time deposits and wakalah deposits

Deposito berjangka dan deposito wakalah

Time deposits and wakalah deposits

Deposito berjangka	Subjumlah Seluruh Pihak	Subjumlah Seluruh Mata Uang	Subtotal on all Currencies	Subtotal on all Parties	Time deposits
Deposito wakalah	Subjumlah Seluruh Pihak	Subjumlah Seluruh Mata Uang	Subtotal on all Currencies	Subtotal on all Parties	Wakalah deposits

Deposito berjangka	Subjumlah Seluruh Pihak	Subjumlah Seluruh Mata Uang	Subtotal on all Currencies	Subtotal on all Parties	Time deposits
Deposito wakalah	Subjumlah Seluruh Pihak	Subjumlah Seluruh Mata Uang	Subtotal on all Currencies	Subtotal on all Parties	Wakalah deposits

[4624100] Notes to the financial statements - Annual average interest rate Third Party Funds - Financial and Sharia Industry

31 December 2024

31 December 2023


Tingkat bunga rata-rata per tahun dana pihak ketiga **Annual average interest rate third party funds**

Tingkat bunga giro	Rupiah		Rupiah	Current accounts interest rate
	Mata uang asing		Foreign currencies	
	Subjumlah Seluruh Mata Uang		Subtotal on all Currencies	
Imbal hasil giro wadiah	Rupiah	0.02% - 0.04%	Rupiah	Wadiah demand deposits return
	Mata uang asing	0.00% - 0.00%	Foreign currencies	
	Subjumlah Seluruh Mata Uang		Subtotal on all Currencies	
Tingkat bunga tabungan	Rupiah		Rupiah	Savings deposits interest rate
	Mata uang asing		Foreign currencies	
	Subjumlah Seluruh Mata Uang		Subtotal on all Currencies	
Imbal hasil tabungan wadiah	Rupiah	0.00% - 0.00%	Rupiah	Wadiah savings deposits return
	Mata uang asing	0.00% - 0.00%	Foreign currencies	
	Subjumlah Seluruh Mata Uang		Subtotal on all Currencies	
Tingkat bunga deposito berjangka	Rupiah		Rupiah	Time deposits interest rate
	Mata uang asing		Foreign currencies	
	Subjumlah Seluruh Mata Uang		Subtotal on all Currencies	
Imbal hasil deposito wakalah	Rupiah		Rupiah	Wakalah deposits return
	Mata uang asing		Foreign currencies	
	Subjumlah Seluruh		Subtotal on all	

Tingkat bunga rata-rata per tahun dana pihak ketiga **Annual average interest rate third party funds**

Tingkat bunga giro	Rupiah		Rupiah	Current accounts interest rate
	Mata uang asing		Foreign currencies	
	Subjumlah Seluruh Mata Uang		Subtotal on all Currencies	
Imbal hasil giro wadiah	Rupiah		Rupiah	Wadiah demand deposits return
	Mata uang asing		Foreign currencies	
	Subjumlah Seluruh Mata Uang		Subtotal on all Currencies	
Tingkat bunga tabungan	Rupiah		Rupiah	Savings deposits interest rate
	Mata uang asing		Foreign currencies	
	Subjumlah Seluruh Mata Uang		Subtotal on all Currencies	
Imbal hasil tabungan wadiah	Rupiah		Rupiah	Wadiah savings deposits return
	Mata uang asing		Foreign currencies	
	Subjumlah Seluruh Mata Uang		Subtotal on all Currencies	
Tingkat bunga deposito berjangka	Rupiah		Rupiah	Time deposits interest rate
	Mata uang asing		Foreign currencies	
	Subjumlah Seluruh Mata Uang		Subtotal on all Currencies	
Imbal hasil deposito wakalah	Rupiah		Rupiah	Wakalah deposits return
	Mata uang asing		Foreign currencies	
	Subjumlah Seluruh Mata Uang		Subtotal on all Currencies	

Mata Uang



Currencies

[4625100_BD] Notes to the financial statements - Temporary syirkah funds (breakdown) - Financial and Sharia Industry

31 December 2024

31 December 2023

Dana syirkah temporer							Temporary syirkah funds						
Jumlah Giro mudharabah	Pihak berelasi	Rupiah	10,444,014	Rupiah	Related parties	Total Mudharabah demand deposits	Jumlah Giro mudharabah	Pihak berelasi	Rupiah	8,336,606	Rupiah	Related parties	Total Mudharabah demand deposits
		Mata uang asing	9,369,875	Foreign currencies					Mata uang asing	9,245,205	Foreign currencies		
		Subjumlah Seluruh Mata Uang	19,813,889	Subtotal on all Currencies					Subjumlah Seluruh Mata Uang	17,581,811	Subtotal on all Currencies		
Pihak ketiga	Pihak ketiga	Rupiah	14,095,974	Rupiah	Third parties		Pihak ketiga	Pihak ketiga	Rupiah	11,267,889	Rupiah	Third parties	
		Mata uang asing	3,325,938	Foreign currencies					Mata uang asing	3,567,560	Foreign currencies		
		Subjumlah Seluruh Mata Uang	17,421,912	Subtotal on all Currencies					Subjumlah Seluruh Mata Uang	14,835,449	Subtotal on all Currencies		
Jumlah Tabungan mudharabah	Pihak berelasi	Rupiah	374,864	Rupiah	Related parties	Total Mudharabah savings deposits	Jumlah Tabungan mudharabah	Pihak berelasi	Rupiah	191,590	Rupiah	Related parties	Total Mudharabah savings deposits
		Mata uang asing	904	Foreign currencies					Mata uang asing	77	Foreign currencies		
		Subjumlah Seluruh Mata Uang	375,768	Subtotal on all Currencies					Subjumlah Seluruh Mata Uang	191,667	Subtotal on all Currencies		
Pihak ketiga	Pihak ketiga	Rupiah	84,792,075	Rupiah	Third parties		Pihak ketiga	Pihak ketiga	Rupiah	77,487,806	Rupiah	Third parties	
		Mata uang asing	622,815	Foreign currencies					Mata uang asing	600,712	Foreign currencies		
		Subjumlah Seluruh Mata Uang	85,414,890	Subtotal on all Currencies					Subjumlah Seluruh Mata Uang	78,088,518	Subtotal on all Currencies		
Jumlah Deposito berjangka mudharabah	Pihak berelasi	Rupiah	36,862,143	Rupiah	Related parties	Total Mudharabah time deposits	Jumlah Deposito berjangka mudharabah	Pihak berelasi	Rupiah	27,472,220	Rupiah	Related parties	Total Mudharabah time deposits
		Mata uang asing	1,260,326	Foreign currencies					Mata uang asing	883,832	Foreign currencies		
		Subjumlah Seluruh Mata Uang	38,122,469	Subtotal on all Currencies					Subjumlah Seluruh Mata Uang	28,356,052	Subtotal on all Currencies		
Pihak ketiga	Pihak ketiga	Rupiah	86,488,753	Rupiah	Third parties		Pihak ketiga	Pihak ketiga	Rupiah	85,494,705	Rupiah	Third parties	
		Mata uang	6,067,645	Foreign					Mata uang	2,134,032	Foreign		

asing		currencies
Subjumlah Seluruh Mata Uang	92,556,398	Subtotal on all Currencies

asing		currencies
Subjumlah Seluruh Mata Uang	87,628,737	Subtotal on all Currencies

31 December 2024

31 December 2023

Dana syirkah temporer

Temporary syirkah funds

Jumlah Giro mudharabah	Subjumlah Seluruh Pihak	Subjumlah Seluruh Mata Uang	37,235,801	Subtotal on all Currencies	Subtotal on all Parties	Total Mudharabah demand deposits
Jumlah Tabungan mudharabah	Subjumlah Seluruh Pihak	Subjumlah Seluruh Mata Uang	85,790,658	Subtotal on all Currencies	Subtotal on all Parties	Total Mudharabah savings deposits
Jumlah Deposito berjangka mudharabah	Subjumlah Seluruh Pihak	Subjumlah Seluruh Mata Uang	130,678,867	Subtotal on all Currencies	Subtotal on all Parties	Total Mudharabah time deposits

Dana syirkah temporer

Temporary syirkah funds

Jumlah Giro mudharabah	Subjumlah Seluruh Pihak	Subjumlah Seluruh Mata Uang	32,417,260	Subtotal on all Currencies	Subtotal on all Parties	Total Mudharabah demand deposits
Jumlah Tabungan mudharabah	Subjumlah Seluruh Pihak	Subjumlah Seluruh Mata Uang	78,280,185	Subtotal on all Currencies	Subtotal on all Parties	Total Mudharabah savings deposits
Jumlah Deposito berjangka mudharabah	Subjumlah Seluruh Pihak	Subjumlah Seluruh Mata Uang	115,984,789	Subtotal on all Currencies	Subtotal on all Parties	Total Mudharabah time deposits

[4626100] Notes to the financial statements - Annual average interest rate Temporary Syirkah Fund - Financial and Sharia Industry

31 December 2024

31 December 2023

Tingkat bagi hasil rata-rata per tahun dana syirkah temporer

Annual average interest rate temporary syirkah funds

Tingkat bagi hasil giro mudharabah	Rupiah	2.28% - 3.37%	Rupiah	Mudharabah demand deposits interest rate
	Mata uang asing	0.18% - 5.25%	Foreign currencies	
	Subjumlah Seluruh Mata Uang		Subtotal on all Currencies	
Tingkat bagi hasil tabungan mudharabah	Rupiah	0.51% - 0.70%	Rupiah	Mudharabah savings deposits interest rate
	Mata uang asing	0.22% - 0.23%	Foreign currencies	
	Subjumlah Seluruh Mata Uang		Subtotal on all Currencies	
Tingkat bagi hasil deposito berjangka mudharabah	Rupiah	2.41% - 2.59%	Rupiah	Mudharabah time deposits interest rate
	Mata uang asing	0.21% - 0.23%	Foreign currencies	
	Subjumlah Seluruh Mata Uang		Subtotal on all Currencies	

Tingkat bagi hasil rata-rata per tahun dana syirkah temporer

Annual average interest rate temporary syirkah funds

Tingkat bagi hasil giro mudharabah	Rupiah	Rupiah	Mudharabah demand deposits interest rate
	Mata uang asing	Foreign currencies	
	Subjumlah Seluruh Mata Uang	Subtotal on all Currencies	
Tingkat bagi hasil tabungan mudharabah	Rupiah	Rupiah	Mudharabah savings deposits interest rate
	Mata uang asing	Foreign currencies	
	Subjumlah Seluruh Mata Uang	Subtotal on all Currencies	
Tingkat bagi hasil deposito berjangka mudharabah	Rupiah	Rupiah	Mudharabah time deposits interest rate
	Mata uang asing	Foreign currencies	
	Subjumlah Seluruh Mata Uang	Subtotal on all Currencies	

[4631100] Notes to the financial statements - Interest and Sharia Income - Financial and Sharia Industry

Pendapatan bunga dan syariah

Interest and sharia income

	<u>31 December 2024</u>	<u>31 December 2023</u>	
Pendapatan bunga dan syariah			Interest and sharia income
Pendapatan bunga			Interest income
Kredit yang diberikan			Loans interest income
Obligasi pemerintah			Government bonds interest income
Pendapatan pembiayaan konsumen			Consumer financing receivables - net interest income
Efek-efek			Marketable securities income
Penempatan pada Bank Indonesia dan bank lain			Placements with Bank Indonesia and other banks income
Lain-lain			Other interest income
Subjumlah pendapatan bunga			Subtotal interest income
Pendapatan syariah dan pendapatan pengelolaan dana oleh bank sebagai mudharib			Sharia income
Pendapatan keuntungan murabahah dan pendapatan bersih istishna	13,404,055	12,627,780	Murabahah and istishna income
Pendapatan bagi hasil musyarakah	7,841,527	5,843,007	Musyarakah

			profit sharing
Pendapatan bagi hasil mudharabah	159,677	97,479	Mudharabah profit sharing
Pendapatan ujarah dari pinjaman qardh			Ujarah income from qardh financing
Pendapatan bersih ijarah	192,124	155,446	Ijarah income
Lain-lain	3,700,820	3,528,031	Other sharia income
Subjumlah pendapatan syariah dan pendapatan pengelolaan dana oleh bank sebagai mudharib	25,298,203	22,251,743	Subtotal sharia income
Jumlah pendapatan bunga dan syariah	25,298,203	22,251,743	Total interest and sharia income

[4632100] Notes to the financial statements - Interest and Sharia Expense - Financial and Sharia Industry

Beban bunga dan syariah

Interest and sharia expense

	<u>31 December 2024</u>	<u>31 December 2023</u>	
Beban bunga dan syariah			Interest and sharia expense
Beban bunga			Interest expense
Deposito berjangka			Time deposits interest expense
Tabungan			Saving deposits interest expense
Pinjaman yang diterima			Borrowings interest expense
Premi penjaminan dana pihak ketiga			Premium on third party fund guarantees
Giro			Current accounts interest expense
Efek-efek yang diterbitkan			Securities issued interest expense
Pinjaman dan efek-efek subordinasi			Subordinated securities interest expense
Lain-lain			Others interest expense
Subjumlah beban bunga			Subtotal interest

			expense
Beban syariah dan hak pihak ketiga atas bagi hasil dana syirkah temporer			Sharia expense
Beban deposito mudharabah	5,539,666	4,148,029	Mudharabah deposits expense
Beban tabungan mudharabah	432,774	466,655	Mudharabah savings expense
Beban giro mudharabah	1,100,295	791,764	Mudharabah demand deposits expense
Beban pinjamam mudharabah	37,282	32,710	Mudharabah financing expense
Beban investasi terikat	180,666	119,316	Related investment expense
Musyarakah - mudharabah musyarakah	20,576	21,003	Musyarakah - mudharabah musyarakah expense
Sertifikat investasi mudharabah antarbank	78,898	74,464	Mudharabah investment certificate expense
Sukuk	125,513	115,849	Sukuk expense
Piutang murabahah			Murabahah receivables expense
Pinjaman qardh			Qardh fund expense
Lain-lain	373,359	223,378	Other sharia expense
Subjumlah beban syariah dan hak pihak ketiga atas bagi hasil dana syirkah temporer	7,889,029	5,993,168	Subtotal sharia expense
Jumlah beban bunga dan syariah	7,889,029	5,993,168	Total interest and sharia expense

[4695000_BD] Notes to the financial statements - Borrowings, by creditor, by currency (breakdown) - Financial and Sharia Industry

31 December 2024

31 December 2023

Catatan pinjaman

Notes for borrowings

Catatan pinjaman

Notes for borrowings

		<u>Catatan pinjaman [baris komponen]</u>				<u>Catatan pinjaman [baris komponen]</u>			
		<u>Pinjaman dalam mata uang asing</u>	<u>Pinjaman</u>			<u>Pinjaman dalam mata uang asing</u>	<u>Pinjaman</u>		
Bank Central Asia Tbk	IDR			Bank Central Asia Tbk	IDR			Bank Central Asia Tbk	IDR
	AUD				AUD				AUD
	CAD				CAD				CAD
	CNY				CNY				CNY
	EUR				EUR				EUR
	HKD				HKD				HKD
	GBP				GBP				GBP
	JPY				JPY				JPY
	SGD				SGD				SGD
	THB				THB				THB
	USD				USD				USD
	Mata uang lainnya				Other currency				Other currency
	Mata uang				Currency				Currency
	Bank Rakyat Indonesia (Persero) Tbk	IDR				Bank Rakyat Indonesia (Persero) Tbk	IDR		
AUD				AUD				AUD	
CAD				CAD				CAD	
CNY				CNY				CNY	
EUR				EUR				EUR	
HKD				HKD				HKD	
GBP				GBP				GBP	
JPY				JPY				JPY	
SGD				SGD				SGD	
THB				THB				THB	
USD				USD				USD	
Mata				Other				Other	

	uang lainnya			currency		uang lainnya			currency
	Mata uang			Currency		Mata uang			Currency
Bank Mandiri (Persero) Tbk	IDR			Bank Mandiri (Persero) Tbk	IDR	Bank Mandiri (Persero) Tbk	IDR	Bank Mandiri (Persero) Tbk	IDR
	AUD				AUD				AUD
	CAD				CAD				CAD
	CNY				CNY				CNY
	EUR				EUR				EUR
	HKD				HKD				HKD
	GBP				GBP				GBP
	JPY				JPY				JPY
	SGD				SGD				SGD
	THB				THB				THB
	USD				USD				USD
	Mata uang lainnya				Other currency				Other currency
	Mata uang				Currency		Mata uang		
Bank Syariah Indonesia Tbk	IDR			Bank Syariah Indonesia Tbk	IDR	Bank Syariah Indonesia Tbk	IDR	Bank Syariah Indonesia Tbk	IDR
	AUD				AUD				AUD
	CAD				CAD				CAD
	CNY				CNY				CNY
	EUR				EUR				EUR
	HKD				HKD				HKD
	GBP				GBP				GBP
	JPY				JPY				JPY
	SGD				SGD				SGD
	THB				THB				THB
	USD				USD				USD
	Mata uang lainnya				Other currency				Other currency
	Mata uang				Currency		Mata uang		
Bank Negara Indonesia (Persero) Tbk	IDR			Bank Negara Indonesia (Persero) Tbk	IDR	Bank Negara Indonesia (Persero) Tbk	IDR	Bank Negara Indonesia (Persero) Tbk	IDR
	AUD				AUD				AUD
	CAD				CAD				CAD
	CNY				CNY				CNY
	EUR				EUR				EUR

HKD		
GBP		
JPY		
SGD		
THB		
USD		
Mata uang lainnya		
Mata uang		

HKD	
GBP	
JPY	
SGD	
THB	
USD	
Other currency	
Currency	

HKD		
GBP		
JPY		
SGD		
THB		
USD		
Mata uang lainnya		
Mata uang		

HKD	
GBP	
JPY	
SGD	
THB	
USD	
Other currency	
Currency	

Bank Jago Tbk

IDR		
AUD		
CAD		
CNY		
EUR		
HKD		
GBP		
JPY		
SGD		
THB		
USD		
Mata uang lainnya		
Mata uang		

Bank Jago Tbk

IDR	
AUD	
CAD	
CNY	
EUR	
HKD	
GBP	
JPY	
SGD	
THB	
USD	
Other currency	
Currency	

Bank Jago Tbk

IDR		
AUD		
CAD		
CNY		
EUR		
HKD		
GBP		
JPY		
SGD		
THB		
USD		
Mata uang lainnya		
Mata uang		

Bank Jago Tbk

IDR	
AUD	
CAD	
CNY	
EUR	
HKD	
GBP	
JPY	
SGD	
THB	
USD	
Other currency	
Currency	

Bank Permata Tbk

IDR		
AUD		
CAD		
CNY		
EUR		
HKD		
GBP		
JPY		
SGD		
THB		
USD		
Mata uang lainnya		

Bank Permata Tbk

IDR	
AUD	
CAD	
CNY	
EUR	
HKD	
GBP	
JPY	
SGD	
THB	
USD	
Other currency	

Bank Permata Tbk

IDR		
AUD		
CAD		
CNY		
EUR		
HKD		
GBP		
JPY		
SGD		
THB		
USD		
Mata uang lainnya		

Bank Permata Tbk

IDR	
AUD	
CAD	
CNY	
EUR	
HKD	
GBP	
JPY	
SGD	
THB	
USD	
Other currency	

	Mata uang			Currency		Mata uang			Currency	
Bank Mega Tbk	IDR			Bank Mega Tbk	IDR	Bank Mega Tbk			Bank Mega Tbk	IDR
	AUD				AUD		AUD			
	CAD				CAD		CAD			
	CNY				CNY		CNY			
	EUR				EUR		EUR			
	HKD				HKD		HKD			
	GBP				GBP		GBP			
	JPY				JPY		JPY			
	SGD				SGD		SGD			
	THB				THB		THB			
	USD				USD		USD			
	Mata uang lainnya				Other currency		Mata uang lainnya	Other currency		
Mata uang			Currency	Mata uang	Currency					
Bank Mayapada Internasional Tbk	IDR			Bank Mayapada Internasional Tbk	IDR	Bank Mayapada Internasional Tbk			Bank Mayapada Internasional Tbk	IDR
	AUD				AUD		AUD			
	CAD				CAD		CAD			
	CNY				CNY		CNY			
	EUR				EUR		EUR			
	HKD				HKD		HKD			
	GBP				GBP		GBP			
	JPY				JPY		JPY			
	SGD				SGD		SGD			
	THB				THB		THB			
	USD				USD		USD			
	Mata uang lainnya				Other currency		Mata uang lainnya	Other currency		
Mata uang			Currency	Mata uang	Currency					
Bank Danamon Indonesia Tbk	IDR			Bank Danamon Indonesia Tbk	IDR	Bank Danamon Indonesia Tbk			Bank Danamon Indonesia Tbk	IDR
	AUD				AUD		AUD			
	CAD				CAD		CAD			
	CNY				CNY		CNY			
	EUR				EUR		EUR			
	HKD				HKD		HKD			

	GBP				GBP				GBP	
	JPY				JPY				JPY	
	SGD				SGD				SGD	
	THB				THB				THB	
	USD				USD				USD	
	Mata uang lainnya				Other currency				Other currency	
	Mata uang				Currency				Currency	
Bank BTPN Syariah Tbk	IDR			Bank BTPN Syariah Tbk	IDR	Bank BTPN Syariah Tbk			Bank BTPN Syariah Tbk	IDR
	AUD				AUD				AUD	
	CAD				CAD				CAD	
	CNY				CNY				CNY	
	EUR				EUR				EUR	
	HKD				HKD				HKD	
	GBP				GBP				GBP	
	JPY				JPY				JPY	
	SGD				SGD				SGD	
	THB				THB				THB	
	USD				USD				USD	
	Mata uang lainnya				Other currency				Other currency	
	Mata uang				Currency				Currency	
Bank Maybank Indonesia Tbk	IDR			Bank Maybank Indonesia Tbk	IDR	Bank Maybank Indonesia Tbk			Bank Maybank Indonesia Tbk	IDR
	AUD				AUD				AUD	
	CAD				CAD				CAD	
	CNY				CNY				CNY	
	EUR				EUR				EUR	
	HKD				HKD				HKD	
	GBP				GBP				GBP	
	JPY				JPY				JPY	
	SGD				SGD				SGD	
	THB				THB				THB	
	USD				USD				USD	
	Mata uang lainnya				Other currency				Other currency	
	Mata				Currency				Currency	

	uang				uang				uang		
Bank Pan	IDR			Bank Pan	IDR				Bank Pan	IDR	
Indonesia Tbk	AUD			Indonesia Tbk	AUD				Indonesia Tbk	AUD	
	CAD				CAD					CAD	
	CNY				CNY					CNY	
	EUR				EUR					EUR	
	HKD				HKD					HKD	
	GBP				GBP					GBP	
	JPY				JPY					JPY	
	SGD				SGD					SGD	
	THB				THB					THB	
	USD				USD					USD	
	Mata uang lainnya				Other currency					Other currency	
	Mata uang				Currency					Currency	
Bank Cimb	IDR			Bank Cimb	IDR				Bank Cimb	IDR	
Niaga Tbk	AUD			Niaga Tbk	AUD				Niaga Tbk	AUD	
	CAD				CAD					CAD	
	CNY				CNY					CNY	
	EUR				EUR					EUR	
	HKD				HKD					HKD	
	GBP				GBP					GBP	
	JPY				JPY					JPY	
	SGD				SGD					SGD	
	THB				THB					THB	
	USD				USD					USD	
	Mata uang lainnya				Other currency					Other currency	
	Mata uang				Currency					Currency	
Bank Rakyat	IDR			Bank Rakyat	IDR				Bank Rakyat	IDR	
Indonesia	AUD			Indonesia	AUD				Indonesia	AUD	
Agroniaga Tbk	CAD			Agroniaga Tbk	CAD				Agroniaga Tbk	CAD	
	CNY				CNY					CNY	
	EUR				EUR					EUR	
	HKD				HKD					HKD	
	GBP				GBP					GBP	

	JPY				JPY				JPY	
	SGD				SGD				SGD	
	THB				THB				THB	
	USD				USD				USD	
	Mata uang lainnya				Other currency				Other currency	
	Mata uang				Currency				Currency	
Bank Btpn Tbk	IDR			Bank Btpn Tbk	IDR	Bank Btpn Tbk			Bank Btpn Tbk	IDR
	AUD				AUD					AUD
	CAD				CAD					CAD
	CNY				CNY					CNY
	EUR				EUR					EUR
	HKD				HKD					HKD
	GBP				GBP					GBP
	JPY				JPY					JPY
	SGD				SGD					SGD
	THB				THB					THB
	USD				USD					USD
	Mata uang lainnya				Other currency					Other currency
	Mata uang				Currency					Currency
Bank Tabungan Negara (Persero) Tbk	IDR			Bank Tabungan Negara (Persero) Tbk	IDR	Bank Tabungan Negara (Persero) Tbk			Bank Tabungan Negara (Persero) Tbk	IDR
	AUD				AUD					AUD
	CAD				CAD					CAD
	CNY				CNY					CNY
	EUR				EUR					EUR
	HKD				HKD					HKD
	GBP				GBP					GBP
	JPY				JPY					JPY
	SGD				SGD					SGD
	THB				THB					THB
	USD				USD					USD
	Mata uang lainnya				Other currency					Other currency
	Mata uang				Currency					Currency

Bank OCBC Nisp Tbk	IDR			Bank OCBC Nisp Tbk	IDR	Bank OCBC Nisp Tbk	IDR			Bank OCBC Nisp Tbk	IDR
	AUD				AUD		AUD	AUD			
	CAD				CAD		CAD	CAD			
	CNY				CNY		CNY	CNY			
	EUR				EUR		EUR	EUR			
	HKD				HKD		HKD	HKD			
	GBP				GBP		GBP	GBP			
	JPY				JPY		JPY	JPY			
	SGD				SGD		SGD	SGD			
	THB				THB		THB	THB			
	USD				USD		USD	USD			
	Mata uang lainnya				Other currency		Mata uang lainnya	Other currency			
	Mata uang				Currency		Mata uang	Currency			
Bank KB Bukopin Tbk	IDR			Bank KB Bukopin Tbk	IDR	Bank KB Bukopin Tbk	IDR			Bank KB Bukopin Tbk	IDR
	AUD				AUD		AUD	AUD			
	CAD				CAD		CAD	CAD			
	CNY				CNY		CNY	CNY			
	EUR				EUR		EUR	EUR			
	HKD				HKD		HKD	HKD			
	GBP				GBP		GBP	GBP			
	JPY				JPY		JPY	JPY			
	SGD				SGD		SGD	SGD			
	THB				THB		THB	THB			
	USD				USD		USD	USD			
	Mata uang lainnya				Other currency		Mata uang lainnya	Other currency			
	Mata uang				Currency		Mata uang	Currency			
Bank Pembangunan Daerah Jawa Barat dan Banten Tbk	IDR			Bank Pembangunan Daerah Jawa Barat dan Banten Tbk	IDR	Bank Pembangunan Daerah Jawa Barat dan Banten Tbk	IDR			Bank Pembangunan Daerah Jawa Barat dan Banten Tbk	IDR
	AUD				AUD		AUD	AUD			
	CAD				CAD		CAD	CAD			
	CNY				CNY		CNY	CNY			
	EUR				EUR		EUR	EUR			
	HKD				HKD		HKD	HKD			
	GBP				GBP		GBP	GBP			
	JPY				JPY		JPY	JPY			

	SGD				SGD				SGD	
	THB				THB				THB	
	USD				USD				USD	
	Mata uang lainnya				Other currency				Other currency	
	Mata uang				Currency				Currency	
Pinjaman sindikasi	IDR			Syndicated bank loans	IDR	Pinjaman sindikasi			Syndicated bank loans	IDR
	AUD				AUD		AUD			
	CAD				CAD		CAD			
	CNY				CNY		CNY			
	EUR				EUR		EUR			
	HKD				HKD		HKD			
	GBP				GBP		GBP			
	JPY				JPY		JPY			
	SGD				SGD		SGD			
	THB				THB		THB			
	USD				USD		USD			
	Mata uang lainnya				Other currency		Other currency			
	Mata uang				Currency		Currency			
	Bank asing lainnya	IDR					Other foreign banks	IDR		Bank asing lainnya
AUD				AUD	AUD					
CAD				CAD	CAD					
CNY				CNY	CNY					
EUR				EUR	EUR					
HKD				HKD	HKD					
GBP				GBP	GBP					
JPY				JPY	JPY					
SGD				SGD	SGD					
THB				THB	THB					
USD				USD	USD					
Mata uang lainnya				Other currency	Other currency					
Mata uang				Currency	Currency					
Bank lokal		IDR			Other local	IDR		Bank lokal		

lainnya	AUD		
	CAD		
	CNY		
	EUR		
	HKD		
	GBP		
	JPY		
	SGD		
	THB		
	USD		
	Mata uang lainnya		
	Mata uang		

banks	AUD		
	CAD		
	CNY		
	EUR		
	HKD		
	GBP		
	JPY		
	SGD		
	THB		
	USD		
	Other currency		
	Currency		

lainnya	AUD		
	CAD		
	CNY		
	EUR		
	HKD		
	GBP		
	JPY		
	SGD		
	THB		
	USD		
	Mata uang lainnya		
	Mata uang		

banks	AUD		
	CAD		
	CNY		
	EUR		
	HKD		
	GBP		
	JPY		
	SGD		
	THB		
	USD		
	Other currency		
	Currency		

31 December 2024

31 December 2023

Catatan pinjaman

Notes for borrowings

Kreditur nama bank	Mata uang	Catatan pinjaman [baris komponen]		Creditor bank name	Currency
		Pinjaman dalam mata uang asing	Pinjaman		

Catatan pinjaman

Notes for borrowings

Kreditur nama bank	Mata uang	Catatan pinjaman [baris komponen]		Creditor bank name	Currency
		Pinjaman dalam mata uang asing	Pinjaman		